

SIM662WLDR



Сімейство продуктів
Вбудовування
Розміри
Джерело живлення
Тип
Код EAN

Варильна поверхня
Стандартна
60 см
Електричний
Індукційна
8017709221942



Естетика



Естетика
Колір
Оздоблення
Матеріал
Тип скла
Тип краю скла
Тип управління
Слайдер
Слайдер
Розташування перемикачів
Оздоблення компонентів
Колір серіографії

Dolce Stil Novo
Чорний
Колір міді
Скло
Стеклокерамика Eclipse
Прямий край
Мультислайдер
Так
Білий
Фронтальне
Колір міді
Сірий

Програми/ Функції



Кількість зон приготування 4
Кількість індукційних зон приготування 4
Кількість зон приготування з функцією BOOSTER 4
Кількість Multizone 2
Головний перемикач вкл./викл. Так
Рівні потужності 9

Опції



Функція Multizone	Так	Опція Пауза	Так
Тип изменяемой зоны	Мультизона	Таймер	1
Стандартный вырез	490x560 мм	Акустичний сигнал закінчення приготування	Так
Функція автоматичної підтримки кип'ячення	Так	Індикатор залишкового часу	Так
Підтримання тепла	Так	Режим Showroom	Так
Плавлення /Приготування при низькій температурі	Так	Блокування управління	Так
Таймер закінчення приготування	4	Швидке регулювання рівнів приготування	Так

Технічні характеристики

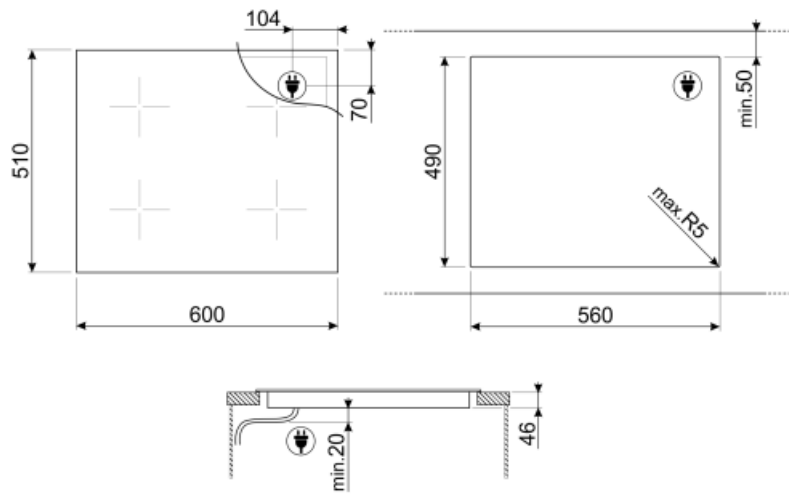


Передня ліва - Індукційна - Multizone - 2.10 кВт - Booster 3.60 кВт - 18.0x23.0 см
 Задня ліва - Індукційна - Multizone - 2.10 кВт - Booster 3.60 кВт - 18.0x23.0 см
 Задня права - Індукційна - Multizone - 2.10 кВт - Booster 3.60 кВт - 18.0x23.0 см
 Передня права - Індукційна - Multizone - 2.10 кВт - Booster 3.60 кВт - 18.0x23.0 см
 Multizone left - Booster 3.60 кВт - 38.5x23.0 см
 Multizone right - Booster 3.60 кВт - 38.5x23.0 см

Автоматичне визначення діаметру посуду	Так	Автоматичне відключення при проливанні	Так
Автоматичне визначення наявності посуду	Так, мінімум 9 см	Індикатор залишкового тепла	Так
Постоянное автоматическое определение посуды с индикацией контроля	Так	Захист від випадкового включення	Так
Автоматичне відключення при перегріванні	Так		

Електричне підключення

Номинальная мощность	7400 Вт	Тип електричного кабелю	Так, одно та двофазний
Сила струму (А)	33 А	Частота струму (Гц)	50/60 Гц
Напряга (В)	220-240 В	Довжина електричного кабелю (см)	150 см
Напряга 2 (В)	380-415 В	Клемна коробка	5 полюсів



Not included accessories



SCRP

Скребок для индукционных и стеклокерамических варочных панелей, а также теплянки



TPK
















Гриль Террануки



LGCN

Соединительная планка для встраиваемых варочных панелей, нержавеющая сталь, 475/495 мм

Symbols glossary (TT)

 <p>Постоянное автоматическое обнаружение посуды</p>	 <p>Booster: опция позволяет зоне работать на полную мощность, когда требуется очень интенсивное приготовление.</p>
 <p>Стандартная установка: традиционная установка в столешницу, подходит для любых кухонных гарнитуров</p>	 <p>Блокировка управления: некоторые модели оснащены устройством для блокировки управления, чтобы не было возможности случайно изменить программу/ цикл приготовления, включить или выключить прибор.</p>
 <p>Управление слайдер позволяет регулировать мощность, просто проводя пальцем по сенсорному устройству.</p>	 <p>Индивидуальный слайдер премиум-класса для каждой зоны приготовления</p>
 <p>Функция поддержания тепла: поддерживает приготовленные блюда в горячем состоянии. В этом режиме зона нагрева работает с минимальной мощностью 120 минут, а затем автоматически отключается.</p>	 <p>Защита от перегрева: система безопасности, которая автоматически отключает варочную панель в случае перегрева блока управления.</p>
 <p>Индукция: работа этих варочных панелей основана на принципе электромагнитной индукции. Тепло генерируется непосредственно в дне кастрюли во время ее контакта с варочной панелью.</p>	 <p>Функция плавления, подходит для медленно плавящихся нежных продуктов, таких как шоколад или масло.</p>
 <p>Multizone: позволяет использовать несколько кастрюль одновременно, больших или малых, обеспечивая свободу размещения и большую гибкость</p>	 <p>: специальная защита от перелива отключает варочную панель при переливании жидкости.</p>
 <p>Все конфорки можно уменьшить до минимального уровня мощности, поэтому варочную панель можно оставить без присмотра на короткое время без переваривания или подгорания продуктов. Затем просто нажмите эту функцию еще раз, и ранее установленные уровни мощности снова активируются.</p>	 <p>Быстрый выбор, приготовление одним касанием начинается на самом высоком уровне нагрева, а затем автоматически уменьшается со временем. Идеально подходит для блюд, которые требуют быстрого кипячения и дальнейшего приготовления без постоянного контроля (например, говяжий бульон).</p>
 <p>Индикация остаточного тепла: после выключения стеклокерамической варочной панели индикатор остаточного тепла показывает, какая из зон нагрева все еще остается горячей. Когда температура опускается ниже 60°C, индикатор гаснет.</p>	 <p>Функция тушения: идеально подходит для рецептов длительного приготовления, предотвращая выкипание или пригорание продуктов к посуде.</p>
 <p>Минимальный диаметр посуды 9 см</p>	 <p>Стекло, становящееся прозрачным при включении внутренней подсветки</p>
 <p>Истекшее время: показывает, как долго конфорка использовалась.</p>	 <p>Таймер: все стеклокерамические варочные панели с сенсорным управлением имеют таймер, который автоматически завершает приготовление через заданное время.</p>