

## SIM6644R



Skupina výrobků  
Vestavěný typ  
Detail  
Elektrické napájení  
Typ  
EAN kód

Varná deska  
Tradiční  
60 cm  
Elektřina  
Indukce  
8017709309695



## Aesthetics



Estetika  
Barva  
Povrchová úprava  
Materiál  
Typ skla  
Skleněný okraj  
Typ nastavení ovládní  
Posuvná část  
Barvy LED  
Poloha ovládacího knoflíku  
Barva sítotisku

Dolce Stil Novo  
Černá  
Měď  
Sklo  
keramika Eclipse  
Straight edge  
Multi Slider  
Ano  
Bílá  
Přední  
Šedá

## Programy/funkce



Počet indukčních varných zón	4
Možnosti nastavení času	Automatické vypnutí
Počet varných zón se zesíleným výkonem	4
Počet flexibilních zón	2
Hlavní vypínač zapnout/vypnout	Ano
Úrovně výkonu	9
Auto-vent 2.0	Ano
Celkový počet varných zón	4

## Možnosti



<b>Možnost Multizóny</b>	Ano	<b>Alarm ukončení vaření</b>	Ano
<b>Typ flexibilní zóny</b>	Multizóna	<b>Ukazatel zbytkového času</b>	Ano
<b>Výřez pracovní desky</b>	478-482x555-560 mm	<b>Režim omezené spotřeby energie</b>	Ano, postupný
<b>Automatická multizóna</b>	Ano	<b>Režim omezené spotřeby energie ve W</b>	2400, 2800, 3500, 4000, 5000, 5500, 6000, 7400 W
<b>Dvojitý posilovač</b>	Ano	<b>Možnost předvádění v showroomu</b>	Ano
<b>Funkce automatického udržování teplých pokrmů</b>	Ano	<b>Zámek ovládacích prvků/Bezpečnost dětí</b>	Ano
<b>Funkce grilování</b>	Ano	<b>Možnost propojených plotýnek</b>	ano-AUTO
<b>Časovač ukončení vaření</b>	4	<b>Rychlé spuštění</b>	Ano
<b>Možnost pozastavení</b>	Ano	<b>Rychlý výběr úrovně</b>	Ano
<b>Minutka</b>	1		

## Technické parametry

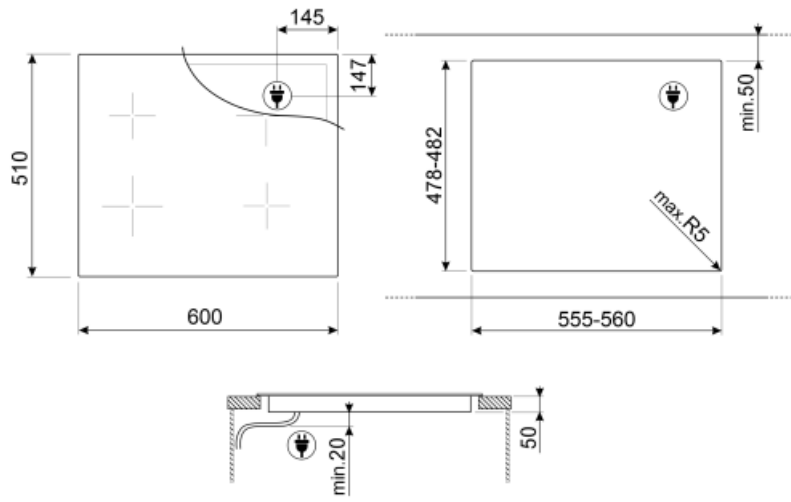


Přední levá - Indukce – vícezónová - 2.10 kW - Booster 2.50 kW - Double booster 3 kW - 24.0x18.0 cm  
 Zadní levá - Indukce – vícezónová - 2.10 kW - Booster 2.50 kW - Double booster 3 kW - 24.0x18.0 cm  
 Zadní pravá - Indukce – vícezónová - 2.10 kW - Booster 2.50 kW - Double booster 3 kW - 24.0x18.0 cm  
 Přední pravá - Indukce – vícezónová - 2.10 kW - Booster 2.50 kW - Double booster 3 kW - 24.0x18.0 cm  
 Multizone left - Booster 3.70 kW - 38.5x23.0 cm  
 Multizone right - Booster 3.70 kW - 38.5x23.0 cm

<b>Automatické nastavení podle rozměru nádoby</b>	Ano	<b>Automatické vypnutí při přetečení</b>	Ano
<b>detekce nádoby</b>	Ano, min. 9 cm	<b>Indikátor zbytkového tepla</b>	Ano
<b>Automatická detekce polohy nádoby s indikací příslušných ovládaní</b>	Ano	<b>Ochrana proti náhodnému spuštění</b>	Ano
<b>Automatické vypnutí při přehřátí</b>	Ano		

## Elektrické připojení

<b>Jmenovitý příkon elektrického připojení (W)</b>	7400 W	<b>Typ elektrického kabelu</b>	Ano, dvoufázové a třífázové
<b>Stávající</b>	33 A	<b>Kmitočet (Hz)</b>	50/60 Hz
<b>Napětí (V)</b>	220-240 V	<b>Power supply cable length</b>	120 cm
<b>Napětí 2 (V)</b>	380-415 V	<b>Terminal box</b>	5 poles
<b>Typ elektrického kabelu</b>	Jednofázový		



---

## Not included accessories

---



### GRILLPLATE

Univerzální rošt pro indukční, plynové, sklokeramické a elektrické varné desky. Nepřilnavý povrch je ideální pro přípravu masa, sýra a zeleniny. Rozměry: 410 x 240 mm.



### SCRP

Stěrka na indukční a keramické varné desky a teppanyaki



### TPK


























Nerezový grilovací plech na vaření pokrmů Teppanyaki



### TPKPLATE

Univerzální deska pro indukční, plynové, sklokeramické a elektrické varné desky. Nepřilnavý povrch je ideální pro přípravu ryb, vajec a zeleniny. Rozměry: 410 X 240 mm.

## Symbols glossary (TT)

	Automatické sloučení zón pro větší oblast		Trvalá automatická detekce nádobí
	Spojení mezi varnou deskou a odsavačem		Posilovač výkonu: možnost umožňující provoz zóny s plným výkonem, pokud je nutné velmi intenzivní vaření.
	Standardní instalace: Tradiční instalace do pracovní desky, vhodná pro všechny kuchyňské soupravy		Dětský zámek: některé modely jsou vybaveny zařízením pro uzamčení programu/cyklu, takže jej nelze omylem změnit.
	Prémiové individuální ovládání posuvníku pro každou zónu		Posuvník ovládacího panelu umožňuje nastavit napájení jednoduše tak, že prstem přejedete po dotykovém zařízení.
	CUT_OUT_STANDARD_72 dpi		Dodatečná maximální úroveň výkonu pro lepší spotřebu energie
	Tma se stává světlem		Funkce grilování
	Funkce udržování teplých pokrmů: Funkce udržování teplých pokrmů udržuje vařené jídlo ohřáté. V tomto režimu pracuje topná zóna s minimálním výkonem 120 minut, a poté se automaticky vypne.		Ochrana proti přehřátí: Bezpečnostní systém, který automaticky vypne varnou desku v případě přehřátí řídicí jednotky.
	Indukce: Provoz těchto varných desek je založen na principu elektromagnetické indukce. Teplo vzniká přímo ve spodní části nádobí během jeho kontaktu s varnou deskou.		Multizóna: umožňuje použití několika nádob najednou, velkých nebo malých, což nabízí volnost umístění a větší flexibilitu
	Ochrana proti přeplnění: Speciální ochrana proti přeplnění vypne kamna v případě přetečení kapalin.		Detekce nádoby o minimálním průměru 9 cm
	PAUSE_72dpi		Možnost nastavení maximálního příkonu varné desky
	Rychlý výběr, jedním dotykem se vaření začne na nejvyšší úrovni, poté se po čase automaticky sníží. Ideální pro pokrmy, které vyžadují rychlé vaření a následné vaření bez stálé kontroly (např. hovězí vývar).		Funkce rychlého spuštění: zvolené teploty je dosaženo rychleji. Topný článek pracuje s maximálním výkonem, dokud není dosaženo správné teploty.
	Indikace zbytkového tepla: Po vypnutí sklokeramické varné desky indikátor zbytkového tepla ukazuje, která z varných zón je stále horká. Když teplota klesne pod 60 °C, indikátor zhasne.		Uplynutý čas: ukazuje, jak dlouho je varná zóna používána.
	Časovač: Všechny keramické varné desky mají časovač, který automaticky ukončí vaření po předem nastaveném čase.		