

SIM6644R



Kategoria e produktit
Lloji i instalimit
Përmasat
Furnizimi me energji
Lloji
Kodi EAN

Pianurë
Tradicional
60 cm
Elektrike
Induksioni
8017709309695



Estetika



Estetika
Ngjyra
Finiturë
Materiali
Lloji i xhamit
Skajet e xhamit
Lloji i cilësimit të kontrollit
Slider
Ngjyrat LED
Pozicioni i çelësit të kontrollit
Logo
Ngjyra e serigrafisë

Dolce Stil Novo
E zezë
Bakër
Qelqi
qeramike Eklips
Skaj i drejtë
Multi Slider
Po
E bardhë
Pjesa e përparme
Serigrafi
Gri

Programi / funksionet



Numri i zonave të gatimit me induksion
Opsionet e përcaktimit të kohës
Numri i zonave të gatimit me "booster"
Numri i zonave fleksibël
Çelësi kryesor i ndezjes/fikjes
Nivelet e fuqisë
Auto-vent 2.0
Nr. total. i zonave të gatimit

4
Fikje automatike
4
2
Po
9
Po
4

Opsionet



Opsioni "Multizone"	Po	Alarmi i përfundimit të gatimit	Po
Lloji i zonës fleksibël	MultiZone	Treguesi i kohës së mbetur	Po
Prerja e banakut	478-482x555-560 mm	Modaliteti i konsumit të kufizuar të energjisë	Po Vazhdo
Përforcues i dyfishtë	Po	Modaliteti i konsumit të kufizuar të energjisë në W	2400, 2800, 3500, 4000, 5000, 5500, 6000, 7400 W
Funksioni automatik Mbaj të ngrohtë	Po	Opsioni demonstrues i showroom-it	Po
Funksioni i skarës	Po	Bllokuesi i kontrollit/siguria e fëmijës	Po
Kohëmatësi i përfundimit të gatimit	4	Opsioni i urës	po-AUTO
Opsioni "Pause"	Po	Ndezje e shpejtë	Po
Mbajtësi i minutave	1	Zgjedhja e nivelit të shpejtësisë	Po

Veçoritë teknike



Përpara majtas - Induksioni - Me shumë zona - 2.10 kW - Booster 2.50 kW - Double booster 3 kW - 24.0x18.0 cm
 Mbrapa majtas - Induksioni - Me shumë zona - 2.10 kW - Booster 2.50 kW - Double booster 3 kW - 24.0x18.0 cm
 Mbrapa djathtas - Induksioni - Me shumë zona - 2.10 kW - Booster 2.50 kW - Double booster 3 kW - 24.0x18.0 cm
 Përpara djathtas - Induksioni - Me shumë zona - 2.10 kW - Booster 2.50 kW - Double booster 3 kW - 24.0x18.0 cm
 Multizone left - Booster 3.70 kW - 36x21 cm
 Multizone right - Booster 3.70 kW - 36x21 cm

Cilësim automatik sipas përmasave të tiganit	Po	Fikje automatike në tejmbushje	Po
Zbulimi i tiganëve	Po, min. 9 cm	Treguesi i nxehtësisë së mbetur	Po
Zbulimi automatik i përhershëm i tiganit me tregues të kontrollit relativ	Po	Mbrojtje kundër ndezjes aksidentale	Po
Fikja automatike në mbinxehje	Po		

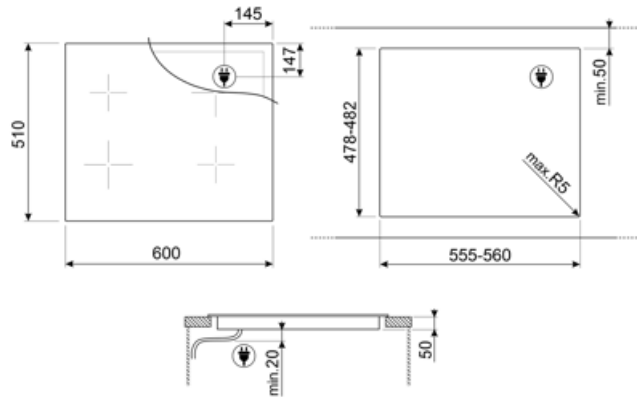
Lidhja elektrike

Vlerësimi i lidhjes elektrike (W)	7400 W	Modalitete lidhjeje shtesë	Po, me fazë të dyfishtë dhe të trefishtë
Rryma	33 A	Frekuenca (Hz)	50/60 Hz
Tensioni (V)	220-240 V	Gjatësia e kabllot së furnizimit me energji elektrike	120 cm
Tensioni 2 (V)	380-415 V		

Lloji i kabllit elektrik të instaluar Po, me fazë teke

Terminal box
Tapë

5 poles
Jo



Compatible Accessories



GRILLPLATE

Tavë universale për pianura me induksion, gaz, qeramike dhe elektrike. Sipërfaqe jo ngjitëse ideale për gatimin e mishit, djathit dhe perimeve. Përmasat: 410 x 240 mm.



SCRP

























Kruajtëse pianure që nuk gërvisht - e përshtatshme për pianurat me induksion dhe qeramike



TPKPLATE

Pllakë universale për pianura me induksion, gaz, qeramike dhe elektrike. Sipërfaqe që nuk ngjit ideale për gatimin e peshkut, vezëve dhe perimeve. Përmasat: 410 x 240 mm.

Symbols glossary

 <p>Shtuesi i energjisë: ky opsion e lejon zonën të funksionojë me fuqi të plotë kur gatimi shumë intensiv është i nevojshëm.</p>	 <p>Instalim standard: Instalim tradicional mbi tavolinë, i përshtatshëm për çdo lloj kompleti kuzhine</p>
 <p>Blokim i për fëmijët: disa modele janë të pajisur me një pajisje e cila kyç programin/ciklin në mënyrë që ai të mos ndryshohet aksidentalisht.</p>	 <p>Paneli i kontrollit me rrëshqitje ju lejon të rregulloni fuqinë thjesht duke kaluar gishtin nëpër pajisjen me prekje.</p>
 <p>CUT_OUT_STANDARD_72dpi</p>	 <p>Ky funksion ju lejon ta mbani ushqimin e gatuar të ngrohtë pa e djegur atë</p>
 <p>Mbrojtje nga mbinxehja: Sistem sigurie që fik automatikisht pianurën në rast të mbinxehjes së njësisë së kontrollit.</p>	 <p>Induksioni: Funksionimi i këtyre pianurave bazohet në parimin e induksionit elektromagnetik. Nxehtësia krijohet direkt në fund të tiganit gjatë kontaktit të tij me pianurën.</p>
 <p>Multizone: lejon përdorimin e disa tiganëve në të njëjtën kohë, të mëdha apo të vogla, duke ofruar liri vendosjeje dhe fleksibilitet më të madh</p>	 <p>Mbrojtja nga tejbushja: Mbrojtja speciale nga tejbushja e mbyll sobën në prani të një vërshimi lëngjesh.</p>
 <p>Të gjitha zonat e gatimit mund të reduktohen në nivelin minimal të fuqisë, kështu që pianura mund të lihet e pambikëqyrur për një periudhë të shkurtër pa e pjekur ushqimin më shumë seç duhet ose djegur atë. Pastaj thjesht shtypeni këtë funksion përsëri, nivelet e fuqisë së vendosur më parë mund të riaktivizohen.</p>	 <p>Zgjedhja e shpejtë, me një prekje gatimi fillon në nivelin më të lartë, më pas reduktohet automatikisht pas kohës së caktuar. Ideale për gatimet që kërkojnë zierje të shpejtë dhe më pas vazhdimin e gatimit pa kontroll të vazhdueshëm (p.sh. lëng mishi).</p>
 <p>Funksioni "Quick Start": temperatura e zgjedhur arrihet më shpejt. Elementi ngrohës punon me fuqi maksimale derisa të arrihet temperatura e duhur.</p>	 <p>Treguesi i nxehtësisë së mbetur: Pasi pianura prej qeramike qelqi është fikur, treguesi i nxehtësisë së mbetur tregon se cila nga zonat e ngrohjes mbetet ende e nxehtë. Kur temperatura bie nën 60°C, treguesi fiket.</p>
 <p>Koha e kaluar: tregon se për sa kohë ka qenë në përdorim zona e gatimit.</p>	 <p>Kohëmatësi: Të gjitha pianurat qeramike kanë një kohëmatës që përfundon automatikisht gatimin pas një kohe të paracaktuar.</p>
 <p>Zbulim i përhershëm automatik i tenxheres</p>	 <p>Lidhje ndërmjet pianurës dhe aspiratorit</p>
 <p>Funksioni i skarës</p>	 <p>Zbulimi i tenxheres me diametër minimal prej 9 cm</p>
 <p>Mundësi për vendosjen e thithjes maksimale të fuqisë së pianurës</p>	 <p>Nivel shtesë i fuqisë maksimale për konsum më të mirë të energjisë</p>
 <p>Errësira bëhet dritë</p>	 <p>Kontroll individual premium me "Slider" për secilën zonë</p>