


SIM6864R



Termékcsalád
Beépített típus
Méretek
Tápellátás
Típus
EAN kód

Főzőlap
Hagyományos
80 cm
Elektromos
Indukciós
8017709309725



Küllem



Design család
Szín
Felületkezelés
Anyag
Üveg típusa
Üveg pereme
Vezérlési beállítás típusa
Csúszka
LED színek
Vezérlőgomb pozíciója
Grafika színe

Dolce Stil Novo
Fekete
Réz
Üveg
kerámia Eclipse
Egyenes perem
Multi csúszka
Igen
Fehér
Előlnézet
Szürke

Opciók



MultiZone opció Igen
Rugalmas zóna típus MultiZone
Munkalap kivágás 490x750-780 mm
Auto Multizone Igen
Dupla Booster Igen
Melegen tartás automatikus funkció Igen
Grill funkció Igen
Időzítő vége 6
Szünet opció Igen
Időzítő 1

Sütés vége jelzés Igen
Hátralévő idő kijelzése Igen
Korlátozott energiafogyasztású üzemmód Si Advance
Korlátozott energiafogyasztás W-ban 2400 a 7400 - step 100 W
Bemutatóterem demó opció Igen

A zár/gyermekbiztonság vezérlése	Igen
Híd opció	Igen-AUTO
Gyorsindítás	Igen
Gyors szintválasztás	Igen

MŰSZAKI JELLEMZŐK



Bal első - Indukciós – többzónás - 2.10 kW - Booster 2.50 kW - Double booster 3 kW - 24.0x18.0 cm
Bal hátsó - Indukciós – többzónás - 2.10 kW - Booster 2.50 kW - Double booster 3 kW - 24.0x18.0 cm
Elülső közép - Indukciós – többzónás - 2.10 kW - Booster 2.50 kW - Double booster 3 kW - 24.0x18.0 cm
Hátsó közép - Indukciós – többzónás - 2.10 kW - Booster 2.50 kW - Double booster 3 kW - 24.0x18.0 cm
Jobb első - Indukciós – többzónás - 2.10 kW - Booster 2.50 kW - Double booster 3 kW - 24.0x18.0 cm
Jobb hátsó - Indukciós – többzónás - 2.10 kW - Booster 2.50 kW - Double booster 3 kW - 24.0x18.0 cm
Multizone left - Booster 3.7 kW - 38.5x23.0 cm
Multizone center - Booster 3.7 kW - 38.5x23.0 cm
Multizone right - Booster 3.7 kW - 38.5x23.0 cm

Automatikus beállítás az edény méretének megfelelően Igen

edényészlelés Igen, min. 9 cm

Állandó automata edényérzékelés a relatív vezérlés jelzésével Igen

Automatikus kikapcsolás túlmelegedés esetén Igen

Automatikus kikapcsolás túlfolyás esetén Igen

Maradék hő visszajelző Igen

Véletlen beindítás elleni védelem Igen

Elektromos csatlakozás

Elektromos csatlakozás névleges értéke (W) 7400 W
Jelenlegi 33 A
Feszültség (V) 220-240 V
Feszültség 2 (V) 380-415 V
Elektromos kábel típusa Egyfázisú

Elektromos kábel típusa Kétfázisú
Frekvencia (Hz) 50/60 Hz
Tápkábel hossza 120 cm
Terminal box 5 poles



Not included accessories



GRILLPLATE

Univerzális sütőlap indukciós, gáz-, kerámia- és elektromos főzőlapokhoz. Tapadásmentes felület, ideális húsk, sajtok és zöldségek sütéséhez. Méretek: 410 x 240 mm.



TPK

Rozsdamentes acél grillező lap teppanyaki ételek készítéséhez



SCRP

























Karcolásmentes tűzhely kaparó – indukciós és kerámia főzőlapokhoz



TPKPLATE

Univerzális lemez indukciós, gáz-, kerámia- és elektromos főzőlapokhoz. Tapadásmentes felület ideális hal, tojás és zöldségek sütéséhez. Méretek: 410 X 240 mm.

Symbols glossary (TT)

	Zónák automatikus összevonása nagyobb területté		Állandó automatikus edényérzékelés
	Csatlakozás a főzőlap és a páraelszívó között		Teljesítményfokozó: az opció lehetővé teszi, hogy a zóna teljes teljesítményen működjön, ha nagyon intenzív főzésre van szükség.
	Standard beépítés: Hagyományos beépítés munkalapba, alkalmas bármilyen konyhához		Gyerekszár: néhány modell fel van szerelve a program/ciklus zárolására szolgáló eszközzel, hogy ne lehessen véletlenül megváltoztatni.
	Prémium egyedi csúszka vezérlés minden zónához		A csúszka vezérlőpanel lehetővé teszi a teljesítmény beállítását egyszerűen úgy, hogy az ujját az érintőképernyőre helyezi.
	Ez a funkció lehetővé teszi, hogy a főtt ételeket melegen tartsa anélkül, hogy elégetné		Túlmelegedés elleni védelem: A vezérlőegység túlmelegedése esetén a főzőlapot automatikusan kikapcsoló biztonsági rendszer.
	Indukciós A főzőlapok működése az elektromágneses indukció elvén alapul. A hő közvetlenül a serpenyő alján keletkezik a főzőlappal való érintkezés során.		Többzónás: lehetővé teszi több, akár nagy, akár kicsi serpenyő egyidejű használatát, ami szabadabb elhelyezést és nagyobb rugalmasságot biztosít
	Kifutás elleni védelem: A speciális kifutás elleni védelem folyadék túlfolyás esetén leállítja a tűzhelyet.		Az összes főzőzóna a minimális teljesítményszintre állítható, így a főzőlap rövid ideig felügyelet nélkül maradhat az étel kifutása és odaégése nélkül. Ezután csak nyomja meg ismét ezt a funkciót, ekkor a korábban beállított teljesítményszintek újra aktiválhatók.
	Gyors kiválasztás egy érintéssel, a főzés a legmagasabb fokozaton kezdődik, majd idővel automatikusan csökken. Ideális olyan ételekhez, amelyek gyors forralást, majd folyamatos főzést igényelnek állandó ellenőrzés nélkül (pl. marhahúsleves).		Gyorsindítás funkció: a kiválasztott hőmérséklet gyorsabban elérhető. A fűtőelem maximális teljesítményen működik, amíg el nem éri a megfelelő hőmérsékletet.
	A visszamaradó hő jelzése: Az üvegkerámia főzőlap kikapcsolása után a maradékhő-jelző mutatja, hogy melyik főzőzóna marad még forró. Amikor a hőmérséklet 60°C alá csökken, a kijelző kialszik.		Eltelt idő: azt mutatja, hogy a főzési zóna mennyi ideje van használatban.
	Grill funkció		Időzítés: Minden kerámia főzőlap rendelkezik időzítővel, amely az előre beállított idő után automatikusan befejezi a főzést.
	Edény min. átmérője az érzékeléshez 9 cm		Lehetőség a főzőlap maximális teljesítményfelvételének beállítására
	Tökéletesen illeszkedik egy 80 cm-es szekrénybe		Maximális teljesítményszint a jobb energiafogyasztás érdekében



A sötétségből világos lesz