

SIM693WLDR



Οικογένεια προϊόντων
ΤΥΠΟΣ ΕΝΤΟΙΧΙΣΜΟΥ
Διαστάσεις
Παροχή ενέργειας
ΤΥΠΟΣ
Κωδικός EAN

Εστία
Κανονικός
90 cm
Ηλεκτρική
Επαγωγική
8017709221959



ΑΙΘΗΤΙΚΗ



Αιθητική
Χρώμα
Φινίρισμα
Υλικό
Τύπος γυαλιού
Άκρο κρυστάλλου
Τύπος χειριστηρίων
Μπάρα επιλογών
Χρώμα LED
Θέση χειριστηρίων
Φινίρισμα εξαρτημάτων
Χρώμα μεταξοτυπίας

Dolce Stil Novo
Μαύρο
Χαλκός
Γυαλί
Κεραμικό Eclipse
Κάθετο
Multi Slider
Ναι
Λευκό
Μπροστά
Χαλκός
Γκρι

ΠΡΟΓΡΑΜΜΑΤΑ / ΛΕΙΤΟΥΡΓΙΕΣ



Συνολικός αριθμός ζωνών μαγειρέματος	6
Αριθμός επαγωγικών ζωνών μαγειρέματος	6
Αριθμός ζωνών μαγειρέματος με booster	6
Αριθμός ζωνών Multizone	3
Κύριος διακόπτης on/off	Ναι
Επίπεδα ισχύος	9

ΕΠΙΛΟΓΕΣ



Επιλογή Multizone	Nai	Επιλογή παύσης	Nai
Τύπος ευέλικτης ζώνης	Multizone	Υπενθύμιση χρόνου	1
ΔΙΑΣΤΑΣΕΙΣ ΟΠΗΣ	490x880 mm	Ειδοποίηση λήξης μαγειρέματος	Nai
Λειτουργία αργού μαγειρέματος	Nai	Ένδειξη υπολειπόμενου χρόνου	Nai
Αυτόματη λειτουργία διατήρησης ζεστού	Nai	Επιλογή επίδειξης εκθεσιακού χώρου	Nai
Λειτουργία χαμηλής θερμοκρασίας/λιώσιμο	Nai	Κλείδωμα ελέγχου/Ασφάλεια παιδιών	Nai
Χρονοδιακόπτης λήξης μαγειρέματος	6	Ταχεία επιλογή επιπέδου ισχύος	Nai

ΤΕΧΝΙΚΑ ΧΑΡΑΚΤΗΡΙΣΤΙΚΑ

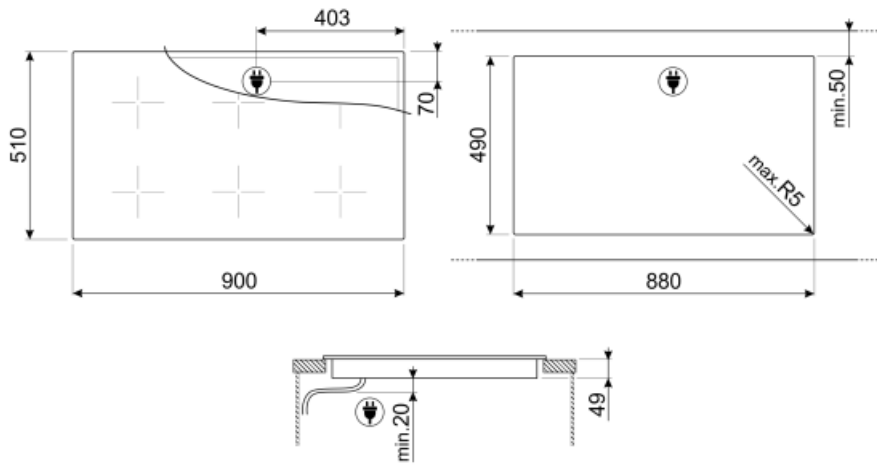


Εμπρός αριστερά - Επαγωγή - Multizone - 2.10 kW - Booster 3.60 kW - 18.0x23.0 cm
 Πίσω αριστερά - Επαγωγή - Multizone - 2.10 kW - Booster 3.60 kW - 18.0x23.0 cm
 Εμπρός κέντρο - Επαγωγή - Multizone - 2.10 kW - Booster 3.60 kW - 18.0x23.0 cm
 Οπίσθιο κέντρο - Επαγωγή - Multizone - 2.10 kW - Booster 3.60 kW - 18.0x23.0 cm
 Εμπρός δεξιά - Επαγωγή - Multizone - 2.10 kW - Booster 3.60 kW - 18.0x23.0 cm
 Πίσω δεξιά - Επαγωγή - Multizone - 2.10 kW - Booster 3.60 kW - 18.0x23.0 cm
 Multizone left - Booster 3.60 kW - 38.5x23.0 cm
 Multizone center - Booster 3.60 kW - 38.5x23.0 cm
 Multizone right - Booster 3.60 kW - 38.5x23.0 cm

Αυτόματη ρύθμιση βάσει της διαμέτρου του σκεύους	Nai	Αυτόματο σβήσιμο σε περίπτωση υπερχειλίσσης	Nai
Ανίχνευση σκεύους	Nai, τουλάχιστον 9 cm	Ένδειξη εναπομένουσας θερμότητας	Nai
Μόνιμη αυτόματη ανίχνευση σκεύους με ένδειξη	Nai	Προστασία από τυχαία εκκίνηση	Nai
Αυτόματο σβήσιμο σε περίπτωση υπερθέρμανσης	Nai		

ΗΛΕΚΤΡΙΚΗ ΣΥΝΔΕΣΗ

Ονομαστική ισχύς ηλεκτρικής σύνδεσης (W)	10800 W	Τύπος ηλεκτρικού καλωδίου	Γενική
Ρεύμα	47 A	Συχνότητα (Hz)	50/60 Hz
Τάση (V)	220-240 V	Μήκος καλωδίου τροφοδοσίας	150 cm
Τάση 2 (V)	380-415 V	Terminal box	5 poles



Not included accessories



SCRP

Επαγωγικές και κεραμικές εστίες και ξύστρα
τεπανιάκι



TPK





















Πλάκα σχάρας από ανοξείδωτο χάλυβα
σχάρα πλάκα για μαγείρεμα πιάτων
Terranyaki



LGCN

Ταινία σύνδεσης Ενσωματωμένες εστίες,
από ανοξείδωτο χάλυβα, 475/495 mm

Symbols glossary (TT)

	Μόνιμη αυτόματη ανίχνευση pot		Ενισχυτής ισχύος: η επιλογή επιτρέπει στη ζώνη να λειτουργεί σε πλήρη ισχύ όταν απαιτείται πολύ έντονο μαγείρεμα.
	Στάνταρ τοποθέτηση: Παραδοσιακή εγκατάσταση σε επιτραπέζιο χώρο, κατάλληλη για όλα τα σετ κουζίνας		Παιδική ασφάλεια: ορισμένα μοντέλα είναι εξοπλισμένα με συσκευή για το κλείδωμα του προγράμματος/κύκλου έτσι ώστε να μην μπορεί να αλλάξει κατά λάθος.
	Premium μεμονωμένο Slider χειρισμού για κάθε ζώνη		Ο πίνακας ελέγχου ρυθμιστικών σας επιτρέπει να ρυθμίσετε την ισχύ απλά περνώντας το δάχτυλό σας κατά μήκος της συσκευής αφής.
	Το σκοτάδι γίνεται φως		Λειτουργία διατήρησης ζεστού: Η λειτουργία διατήρησης ζεστού διατηρεί το μαγειρεμένο φαγητό ζεστό. Σε αυτή τη λειτουργία η ζώνη θέρμανσης λειτουργεί με ελάχιστη ισχύ για 120 λεπτά και στη συνέχεια απενεργοποιείται αυτόματα.
	Προστασία από υπερθέρμανση: Το σύστημα ασφαλείας το οποίο απενεργοποιεί αυτόματα την εστία σε περίπτωση υπερθέρμανσης της μονάδας ελέγχου.		Επαγωγική: Το έργο αυτών των εστιών βασίζεται στην αρχή της ηλεκτρομαγνητικής επαγωγής. Η θερμότητα παράγεται απευθείας στο κάτω μέρος του τηγανιού κατά τη διάρκεια της επαφής του με την εστία.
	Λειτουργία τήξης, κατάλληλη για την αργή τήξη ευαίσθητων τροφίμων όπως η σοκολάτα ή το βούτυρο.		Πολλαπλές ζώνες: επιτρέπει τη χρήση πολλών τηγανιών ταυτόχρονα, μεγάλων ή μικρών, προσφέροντας ελευθερία τοποθέτησης και μεγαλύτερη ευελιξία
	Προστασία υπερπλήρωσης: Η ειδική προστασία υπερπλήρωσης κλείνει την θερμάστρα εάν υπάρξει υπερχειλίση υγρών.		PAUSE_72dpi
	Γρήγορη επιλογή, με ένα άγγιγμα το μαγείρεμα αρχίζει στο υψηλότερο επίπεδο, στη συνέχεια μειώνεται αυτόματα μετά το χρόνο. Ίδανικό για πιάτα που απαιτούν γρήγορο βρασμό και στη συνέχεια συνεχές μαγείρεμα χωρίς συνεχή έλεγχο (π.χ. ζωμός βοδινού).		Ένδειξη υπολειπόμενης θερμότητας: Μετά την απενεργοποίηση της κεραμικής εστίας, ο δείκτης υπολειπόμενης θερμότητας δείχνει ποια από τις ζώνες θέρμανσης παραμένει ζεστή. Όταν η θερμοκρασία πέσει κάτω από τους 60 ° C, ο δείκτης σβήνει.
	Λειτουργία αργού μαγειρέματος: ιδανική για συνταγές μαγειρέματος μεγάλης διάρκειας, αποτρέποντας το βράσιμο των τροφίμων ή την επικόλλησή τους στο τηγάνι.		Χρόνος που έχει παρέλθει: δείχνει πόσο καιρό χρησιμοποιείται η ζώνη μαγειρέματος.
	Χρονόμετρο: Όλες οι κεραμικές εστίες διαθέτουν χρονοδιακόπτη που τερματίζει αυτόματα το μαγείρεμα μετά από προκαθορισμένο χρόνο.		Ανίχνευση ελάχιστης διαμέτρου δοχείου 9 cm