

SIM693WLDR



Семейство продуктов

Тип встраивания

Размеры

Источник питания

Тип

EAN-код

Варочная поверхность

Традиционный

90 cm

Электрический

Индукция

8017709221959



Эстетика



Эстетика

Цвет

Отделка

Материал

Тип стекла

Тип края стекла

Тип управления

Индикация остаточного тепла

Цвет подсветки

Расположение переключателей

Фурнитура

Логотип

Цвет сериографии

Dolce Stil Novo

Черный

Медный

Стекло

Стеклокерамика Eclipse

Прямой край

Мультислайдер

Да

Белый

Фронтальное

Медный

Шелкография

Серый

Программы/ функции



Количество индукционных зон приготовления

6

Количество зон приготовления с функцией BOOSTER

6

Количество Multizone

3

Главный переключатель вкл./выкл.

Да

Уровни мощности

9

Количество зон приготовления

6

Опции



Опция Multizone	Да	Опция Пауза	Да
Тип изменяемой зоны	MultiZone	Таймер поминутный	1
Стандартный вырез	490x880 мм	Акустический сигнал окончания приготовления	Да
Функция автоматического поддержания кипения	Да	Индикация оставшегося времени	Да
Функция Поддержание тепла	Да	Режим Showroom	Да
Плавление /Приготовление при низкой температуре	Да	Блокировка управления	Да
Таймер окончания приготовления	6	Быстрый выбор уровня приготовления	Да

Технические характеристики



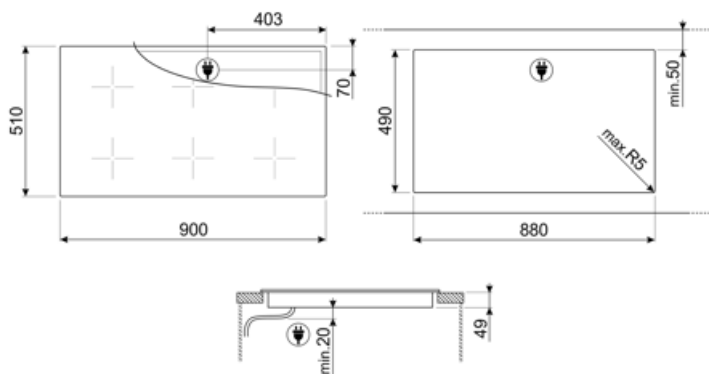
Фронтальная левая - Индукционная - Multizone - 2.10 кВт - Booster 3.60 кВт - 18.0x23.0 см
 Задняя левая - Индукционная - Multizone - 2.10 кВт - Booster 3.60 кВт - 18.0x23.0 см
 Фронтальная центральная - Индукционная - Multizone - 2.10 кВт - Booster 3.60 кВт - 18.0x23.0 см
 Задняя центральная - Индукционная - Multizone - 2.10 кВт - Booster 3.60 кВт - 18.0x23.0 см
 Фронтальная правая - Индукционная - Multizone - 2.10 кВт - Booster 3.60 кВт - 18.0x23.0 см
 Задняя правая - Индукционная - Multizone - 2.10 кВт - Booster 3.60 кВт - 18.0x23.0 см
 Multizone left - Booster 3.60 кВт - 38.5x23.0 см
 Multizone center - Booster 3.60 кВт - 38.5x23.0 см
 Multizone right - Booster 3.60 кВт - 38.5x23.0 см

Автоматическое определение диаметра посуды	Да	Автоматическое отключение при проливании	Да
Автоматическое определение наличия посуды	Да, минимум 9 см	Индикация остаточного тепла	Да
Постоянное автоматическое определение посуды с индикацией контроля	Да	Защита от случайного включения	Да
Автоматическое отключение при перегреве	Да		

Электрическое подключение

Номинальная мощность	10800 Вт	Частота тока	50/60 Гц
Сила тока	47 А	Длина электрического кабеля	150 см
Напряжение	220-240 В		

Напряжение 2	380-415 В	Клеммная коробка	5 полюсов
Тип электрического кабеля	Универсальная	Тип электрической вилки	No



Совместимые Аксессуары



LGCN

Соединительная планка для встраиваемых варочных панелей, нержавеющая сталь, 475/495 мм



TPK





















Гриль Террапуаки



SCRP

Скребок для индукционных и стеклокерамических варочных панелей, а также теппаняки

Symbols glossary

	Постоянное автоматическое обнаружение посуды		Booster: опция позволяет зоне работать на полную мощность, когда требуется очень интенсивное приготовление.
	Стандартная установка: традиционная установка в столешницу, подходит для любых кухонных гарнитуров		Блокировка управления: некоторые модели оснащены устройством для блокировки управления, чтобы не было возможности случайно изменить программу/ цикл приготовления, включить или выключить прибор.
	Управление слайдер позволяет регулировать мощность, просто проводя пальцем по сенсорному устройству.		Функция поддержания тепла: поддерживает приготовленные блюда в горячем состоянии. В этом режиме зона нагрева работает с минимальной мощностью 120 минут, а затем автоматически отключается.
	Защита от перегрева: система безопасности, которая автоматически отключает варочную панель в случае перегрева блока управления.		Индукция: работа этих варочных панелей основана на принципе электромагнитной индукции. Тепло генерируется непосредственно в дне кастрюли во время ее контакта с варочной панелью.
	Функция плавления, подходит для медленно плавящихся нежных продуктов, таких как шоколад или масло.		Multizone: позволяет использовать несколько кастрюль одновременно, больших или малых, обеспечивая свободу размещения и большую гибкость
	: специальная защита от перелива отключает варочную панель при переливании жидкости.		Все конфорки можно уменьшить до минимального уровня мощности, поэтому варочную панель можно оставить без присмотра на короткое время без переваривания или подгорания продуктов. Затем просто нажмите эту функцию еще раз, и ранее установленные уровни мощности снова активируются.
	Быстрый выбор, приготовление одним касанием начинается на самом высоком уровне нагрева, а затем автоматически уменьшается со временем. Идеально подходит для блюд, которые требуют быстрого кипячения и дальнейшего приготовления без постоянного контроля (например, говяжий бульон).		Индикация остаточного тепла: после выключения стеклокерамической варочной панели индикатор остаточного тепла показывает, какая из зон нагрева все еще остается горячей. Когда температура опускается ниже 60°C, индикатор гаснет.
	Функция тушения: идеально подходит для рецептов длительного приготовления, предотвращая выкипание или пригорание продуктов к посуде.		Истекшее время: показывает, как долго конфорка использовалась.
	Таймер: все стеклокерамические варочные панели с сенсорным управлением имеют таймер, который автоматически завершает приготовление через заданное время.		Минимальный диаметр посуды 9 см
	Стекло, становящееся прозрачным при включении внутренней подсветки		Индивидуальный слайдер премиум-класса для каждой зоны приготовления