



SIM693WLDR



| | |
|---------------|---------------|
| Ürün Ailesi | Ocak |
| Ankastre tipi | Geleneksel |
| Ebatlar | 90 cm |
| Güç kaynağı | Elektrik |
| Tip | İndüksiyon |
| EAN kodu | 8017709221959 |



Estetik



| | |
|------------------------|-----------------|
| Estetik | Dolce Stil Novo |
| Renk | Siyah |
| Son işlemler | Bakır |
| Malzeme | Cam |
| Cam tipi | Eclipse seramik |
| Cam kenarı | Düz kenar |
| Kontrol ayarı türü | Çoklu Kaydırıcı |
| Kaydırıcı | Evet |
| LED renkleri | Beyaz |
| Kontrol düğmesi konumu | Ön |
| Bileşen kaplaması | Bakır |
| Logo | Serigrafi |
| Serigrafi rengi | Gri |

Program / Fonksiyonlar



| | |
|--|------|
| İndüksiyonlu pişirme alanı sayısı | 6 |
| Booster özellikli pişirme alanı sayısı | 6 |
| Esnek alan sayısı | 3 |
| Ana açma/kapama anahtarı | Evet |
| Güç seviyeleri | 9 |
| Toplam pişirme alanı sayısı | 6 |

Seçenekler



| | | | |
|---|------------|---|------|
| Multizone Seçeneği | Evet | Duraklatma seçeneği | Evet |
| Esnek alan Tipi | MultiZone | Dakika sayacı | 1 |
| Standart kesim | 490x880 mm | Pişirme sonu alarmı | Evet |
| Kaynama Fonksiyonu | Evet | Kalan zaman göstergesi | Evet |
| Otomatik sıcak tutma fonksiyonu | Evet | Showroom Demo Seçeneği | Evet |
| Eritme/Düşük sıcaklıkta pişirme fonksiyonu | Evet | Kontrol Kilidi / Çocuk Güvenliği | Evet |
| Pişirme sonu timer'ı | 6 | Hızlı seviye seçimi | Evet |

Teknik özellikler

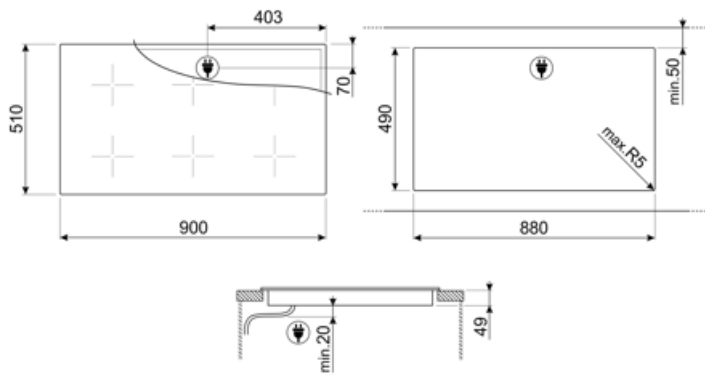


Ön sol - İndüksiyon - Multizone - 2.10 kW - Booster 3.60 kW - 18.0x23.0 cm
Arka sol - İndüksiyon - Multizone - 2.10 kW - Booster 3.60 kW - 18.0x23.0 cm
Ön orta - İndüksiyon - Multizone - 2.10 kW - Booster 3.60 kW - 18.0x23.0 cm
Arka orta - İndüksiyon - Multizone - 2.10 kW - Booster 3.60 kW - 18.0x23.0 cm
Ön sağ - İndüksiyon - Multizone - 2.10 kW - Booster 3.60 kW - 18.0x23.0 cm
Arka sağ - İndüksiyon - Multizone - 2.10 kW - Booster 3.60 kW - 18.0x23.0 cm
Multizone left - Booster 3.60 kW - 38.5x23.0 cm
Multizone center - Booster 3.60 kW - 38.5x23.0 cm
Multizone right - Booster 3.60 kW - 38.5x23.0 cm

| | | | |
|---|----------------|--|------|
| Tava boyutuna göre otomatik ayar | Evet | Taşma olduğunda otomatik kapanma | Evet |
| tava algılama | Evet, min 9 cm | Kalan ısı göstergesi | Evet |
| İlgili kontrol göstergesi ile Kalıcı Otomatik Kap Algılama | Evet | Yanlışlıkla başlatmaya karşı koruma | Evet |
| Aşırı ısındığında otomatik kapanma | Evet | | |

Elektrik Bağlantısı

| | | | |
|---|-----------|-----------------------------------|----------|
| Elektrik bağlantısı derecesi (W) | 10800 W | Frekans (Hz) | 50/60 Hz |
| Akım | 47 A | Güç kaynağı kablo uzunluğu | 150 cm |
| Voltaj (V) | 220-240 V | Terminal box | 5 poles |
| Voltaj 2 (V) | 380-415 V | Fiş | Hayır |
| Elektrik kablosu tipi | Üniversal | | |



Compatible Accessories



LGCN





















Baęlantı ıtası Ankastra ocaklar,
paslanmaz elik, 475/495 mm



SCRP

İndüksiyonlu ve seramik ocaklar ve
teppanyaki kazıyıcı

Symbols glossary

| | | | |
|--|--|---|--|
|  | Kalıcı otomatik pot algılama |  | Güç yükseltici: seçenek, çok yoğun pişirme gerektiğinde bölgenin tam güçte çalışmasına izin verir. |
|  | Standart kurulum: Masa üstüne geleneksel kurulum, her türlü mutfak setine uygun |  | Çocuk kilidi: Bazı modellerde programı / çevrimi kilitlemek için bir cihaz bulunur, böylece yanlışlıkla değiştirilemez. |
|  | Kaydırmalı kontrol paneli, parmağınızı dokunmatik cihaz üzerinden geçirerek gücü ayarlamanıza olanak tanır. |  | Sıcak tutma fonksiyonu: Sıcak tutma fonksiyonu pişmiş yemeği sıcak tutar. Bu modda, ısıtma bölgesi 120 dakika minimum kapasitede çalışır ve ardından otomatik olarak kapanır. |
|  | Aşırı ısınmaya karşı koruma: Kontrol ünitesinin aşırı ısınması durumunda ocağı otomatik olarak kapatan güvenlik sistemi. |  | İndüksiyon: Bu ocakların çalışması elektromanyetik indüksiyon ilkesine dayanmaktadır. Isı, ocakla teması sırasında doğrudan tavanın dibinde üretilir. |
|  | Erime fonksiyonu, çikolata veya tereyağı gibi hassas yiyecekleri yavaşça eritmek için uygundur. |  | Multizone: Birden fazla tavanın aynı anda büyük veya küçük kullanılmasına izin vererek yerleştirme özgürlüğü ve daha fazla esneklik sunar |
|  | Aşırı doldurma koruması: Özel taşma koruması, sıvı taşması durumunda ocağı kapatır. |  | PAUSE_72dpi |
|  | Hızlı seçim, tek dokunuşla pişirme en yüksek seviyede başlar ve daha sonra otomatik olarak azalır. Hızlı kaynatma ve ardından sürekli kontrol olmaksızın pişirmeye devam edilmesi gereken yemekler için idealdir (örn. Et suyu). |  | Kalan ısı göstergesi: Cam seramik ocak kapatıldıktan sonra kalan ısı göstergesi hangi ısıtma bölgelerinin hala sıcak kaldığını gösterir. Sıcaklık 60°C'nin altına düştüğünde gösterge söner. |
|  | Kaynama fonksiyonu: Uzun süre pişirilen yemekler için idealdir, yiyeceklerin kaynamasını veya tavaya yapışmasını önler. |  | Geçen süre: pişirme bölgesinin ne kadar süredir kullanımda olduğunu gösterir. |
|  | Zamanlayıcı: Tüm seramik ocakların önceden ayarlanmış bir sürenin ardından pişirmeyi otomatik olarak sonlandıran bir zamanlayıcısı vardır. |  | Minimum 9 cm çaplı kap algılama |
|  | Karanlıkta aydınlanır |  | Her bölge için Premium münferit Kaydırıcı kontrolü |