

# SIM693WLDX



Produktgruppe	Platetopp
Type innbygging	Standard
Mål	90 cm
Strømtilførsel	Elektrisk
Type	Induksjonstoppe
EAN-kode	8017709222086



## Estetisk linje



Estetikk	Dolce Stil Novo
Farge	Sort
Finish	Glass
Materiale	Glass
Glass Type	Keramisk Eclipse
Glasskant	Rett kant
Type kontroll innstilling	Multi Slider
Skyvebryter	Ja
Skyvebryter	Hvit
Kontrollknapp funksjon	Foran
Komponent behandling	Rustfritt stål
Serigrafi farge	Grå

## Programmer/funksjoner



Antall induksjonstilberedningssoner	6
Antall ekstra hurtige tilberedningssoner	6
Antall multisoner	3
Av/på-hovedbryter	Ja
Effektnivåer	9
Antall tilberedningssoner	6

## Funksjoner



<b>Multisonefunksjon</b>	Ja	<b>Pausefunksjon</b>	Ja
<b>Fleksibel sonetype</b>	MultiZone	<b>Timer</b>	1
<b>Nedfelling i benkeplate</b>	490x880 mm	<b>Lydsignal for tilberedningsslutt</b>	Ja
<b>Småkoke funksjon</b>	Ja	<b>Resttidsindikator</b>	Ja
<b>Automatisk varmebevaringsfunksjon</b>	Ja	<b>Demomodus</b>	Ja
<b>Smelte/lavtemperatursyklus kokefunksjon</b>	Ja	<b>Kontroller med barnelås</b>	Ja
<b>Timer for tilberedningsslutt</b>	6	<b>Hurtiginnstilling av nivåer</b>	Ja

## Tekniske egenskaper



Venstre foran - Induksjon - multisone - 2.10 kW - Booster 3.60 kW - 18.0x23.0 cm

Venstre bak - Induksjon Multisone - 2.10 kW - Booster 3.60 kW - 18.0x23.0 cm

Midten foran - Induksjon - multisone - 2.10 kW - Booster 3.60 kW - 18.0x23.0 cm

Midten bak - Induksjon Multisone - 2.10 kW - Booster 3.60 kW - 18.0x23.0 cm

Høyre foran - Induksjon - multisone - 2.10 kW - Booster 3.60 kW - 18.0x23.0 cm

Høyre bak - Induksjon - flersone - 2.10 kW - Booster 3.60 kW - 18.0x23.0 cm

Multizone left - Booster 3.60 kW - 38.5x23.0 cm

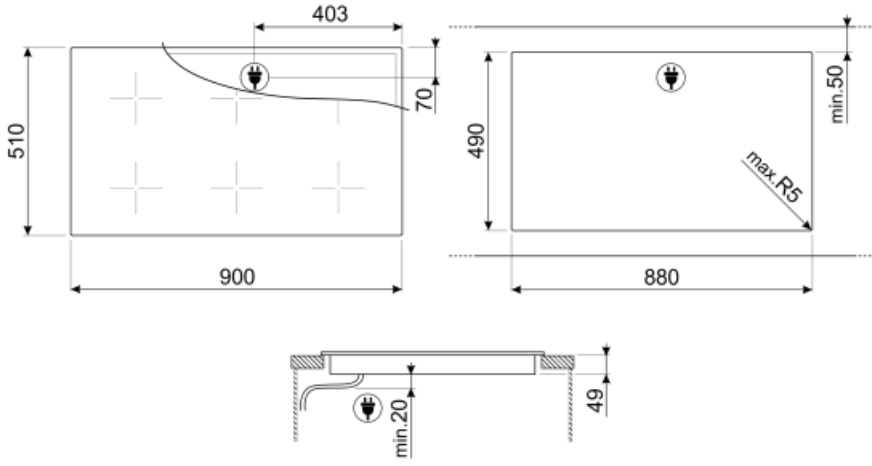
Multizone center - Booster 3.60 kW - 38.5x23.0 cm

Multizone right - Booster 3.60 kW - 38.5x23.0 cm

<b>Automatisk justering av stekepannens diameter</b>	Ja	<b>Automatisk avstenging ved overkoking</b>	Ja
<b>Kasserolledetektering</b>	Ja, min 9 cm	<b>Restvarmeindikator</b>	Ja
<b>Permanent automatisk grytedetektor med angivelse av den relativ kontroll</b>	Ja	<b>Vern mot utilsiktet start</b>	Ja
<b>Automatisk avstenging ved overheting</b>	Ja		

## Elektrisk tilkobling

<b>Elektrisk tilkoblingseffekt (W)</b>	10800 W	<b>Type ledning</b>	Universell
<b>Strøm (A)</b>	47 A	<b>Frekvens (Hz)</b>	50/60 Hz
<b>Spenning (V)</b>	220-240 V	<b>Lengde på strømledning (cm)</b>	150 cm
<b>Spenning: 2 (V)</b>	380-415 V	<b>Koblingsboks</b>	5-polet



---

## Not included accessories

---



### SCRP

Induction and ceramic hobs and teppanyaki scraper



### TPK




















Stainless steel grill plate to cook Teppanyaki dishes



### LGCN

Skjøtelist, innebygd platetopp, rustfritt stål, 475/495 mm

## Symbols glossary (TT)

	Effekt-booster: Valg som gjør det mulig å arbeide ved full effekt når det er behov for svært intens steking.		Standard installasjon: Tradisjonell installasjon i benkeplate, egnet for samtlige kjøkken
	Barnesikring: Noen modeller er utstyrt med en innretning som låser programmet/syklusen slik at den ikke kan endres ved uhell.		I dette panelet er det mulig å justere effekten ved å dra fingeren over berørings skjermen.
	Denne funksjonen gjør det mulig å holde maten varm uten å brenne den		Overhettingsbeskyttelse: Sikkerhetssystemet som automatisk slår av platetoppen hvis kontrollenheten overoppheles.
	Induksjon: Arbeidet til disse platetoppene er basert på prinsippet om elektromagnetisk induksjon. Varmen genereres direkte i bunnen av pannen når den er i kontakt med platetoppen.		Smeltefunksjon, egnet for langsom smelting av delikat mat som sjokolade eller smør.
	Multizone: Gjør det mulig å bruke flere panner samtidig, både store og små, noe som gir frihet ved plassering av disse og større fleksibilitet.		Overflyllingsbeskyttelse: Den spesielle overflyllingsbeskyttelsen slår av komfyren hvis den flyter over av væsker.
	Alle stekesoner kan reduseres til et minimum effektnivå, slik at platetoppen kan etterlates uten tilsyn i en kort periode uten at maten oversteikes eller brennes. Trykk på denne funksjonen igjen, det forrige innstilte effektnivået kan aktiveres på nytt.		Hurtigvalg: Med ett trykk begynner tilberedningen ved høyeste nivå og reduseres automatisk over tid. Ideell for retter som trenger hurtig koking og deretter kontinuerlig tilberedning uten konstant kontroll (f.eks. kjøttkraft/buljong).
	Angivelse av restvarme: Etter at den glasskeramiske platetoppen er blitt avslått vil restvarmeindikatoren vise hvilken av varmesonene som fortsatt forblir varme. Når temperaturen faller under 60 °C vil indikatoren slukkes.		Simmerfunksjon: Ideell for oppskrifter med langtidssteking, slik at ikke maten koker over eller fester seg til pannen.
	Løpt tid: Viser hvor lenge stekesonen har vært i bruk.		Timer-funksjon: Alle keramiske platetopper har en timer-funksjon som automatisk avslutter steking etter en forhåndsinnstilt tid.
	Permanent auto-grytedetektor		Min diameter grytedetektor på 9 cm
	Mørkt blir til lyst		Premium individuell glidebryterkontroll for hver sone