


SIM693WLDX



Семейство продуктов	Варочная поверхность
Тип встраивания	Традиционный
Размеры	90 см
Источник питания	Электрический
Тип	Индукция
Международный артикул (EAN-код)	8017709222086



Эстетика



Эстетика	"Сладостный новый стиль" (Dolce Stil Novo)
Цвет	Черный
Отделка	Стекло
Материал	Стекло
Тип стекла	Стеклокерамика
Тип края стекла	Прямой край
Тип управления	Мультислайдер
Индикация остаточного тепла	Да
Цвет подсветки	Белый
Расположение переключателей	Фронтальное
Фурнитура	Нержавеющая сталь
Логотип	Шелкография
Цвет сериографии	Серый

Программы/ функции



Количество индукционных зон приготовления	6
Количество зон приготовления с функцией максимальный нагрев	6
Количество Настраиваемых зон	3
Главный переключатель вкл./выкл.	Да
Уровни мощности	9
Количество зон приготовления	6

Опции



Опция Настраиваемая зона	Да	Опция Пауза	Да
Тип изменяемой зоны	Настраиваемая зона	Таймер поминутный	1
Стандартный вырез	490x880 мм	Акустический сигнал окончания приготовления	Да
Функция автоматического поддержания кипения	Да	Индикация оставшегося времени	Да
Функция Поддержание тепла	Да	Демонстрационный режим	Да
Плавление /Приготовление при низкой температуре	Да	Блокировка управления	Да
Таймер окончания приготовления	6	Быстрый выбор уровня приготовления	Да

Технические характеристики



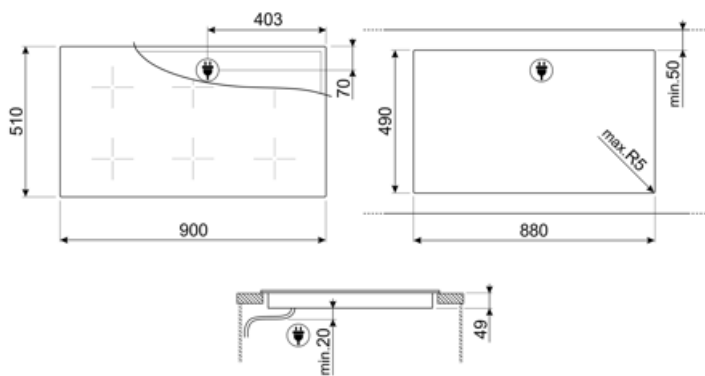
Фронтальная левая - Индукционная - Настраиваемая зона - 2.10 кВт - Booster 3.60 кВт - 18.0x23.0 см
 Задняя левая - Индукционная - Настраиваемая зона - 2.10 кВт - Booster 3.60 кВт - 18.0x23.0 см
 Фронтальная центральная - Индукционная - Настраиваемая зона - 2.10 кВт - Booster 3.60 кВт - 18.0x23.0 см
 Задняя центральная - Индукционная - Настраиваемая зона - 2.10 кВт - Booster 3.60 кВт - 18.0x23.0 см
 Фронтальная правая - Индукционная - Настраиваемая зона - 2.10 кВт - Booster 3.60 кВт - 18.0x23.0 см
 Задняя правая - Индукционная - Настраиваемая зона - 2.10 кВт - Booster 3.60 кВт - 18.0x23.0 см
 Multizone left - Booster 3.60 кВт - 38.5x23.0 см
 Multizone center - Booster 3.60 кВт - 38.5x23.0 см
 Multizone right - Booster 3.60 кВт - 38.5x23.0 см

Автоматическое определение диаметра посуды	Да	Автоматическое отключение при пролипании	Да
Автоматическое определение наличия посуды	Да, минимум 9 см	Индикация остаточного тепла	Да
Постоянное автоматическое определение посуды с индикацией контроля	Да	Защита от случайного включения	Да
Автоматическое отключение при перегреве	Да		

Электрическое подключение

Номинальная мощность	10800 Вт	Частота тока	50/60 Гц
Сила тока	47 А		

Напряжение	220-240 В	Длина электрического кабеля	150 см
Напряжение 2	380-415 В	Клеммная коробка	5 полюсов
Тип электрического кабеля	Универсальная	Тип электрической вилки	Нет



Совместимые Аксессуары



LGCN





















Соединительная планка для встраиваемых варочных панелей, нержавеющая сталь, 475/495 мм



SCRP

Скребок для индукционных и стеклокерамических варочных панелей, а также теппаняки

Symbols glossary

 <p>Постоянное автоматическое обнаружение посуды</p>	 <p>Максимальный нагрев: опция позволяет зоне работать на полную мощность, когда требуется очень интенсивное приготовление.</p>
 <p>Стандартная установка: традиционная установка в столешницу, подходит для любых кухонных гарнитуров</p>	 <p>Блокировка управления: некоторые модели оснащены устройством для блокировки управления, чтобы не было возможности случайно изменить программу/ цикл приготовления, включить или выключить прибор.</p>
 <p>Управление слайдер позволяет регулировать мощность, просто проводя пальцем по сенсорному устройству.</p>	 <p>Функция поддержания тепла: поддерживает приготовленные блюда в горячем состоянии. В этом режиме зона нагрева работает с минимальной мощностью 120 минут, а затем автоматически отключается.</p>
 <p>Защита от перегрева: система безопасности, которая автоматически отключает варочную панель в случае перегрева блока управления.</p>	 <p>Индукция: работа этих варочных панелей основана на принципе электромагнитной индукции. Тепло генерируется непосредственно в дне кастрюли во время ее контакта с варочной панелью.</p>
 <p>Функция плавления, подходит для медленно плавящихся нежных продуктов, таких как шоколад или масло.</p>	 <p>Настраиваемая зона: позволяет использовать несколько кастрюль одновременно, больших или малых, обеспечивая свободу размещения и большую гибкость</p>
 <p>: специальная защита от перелива отключает варочную панель при переливании жидкости.</p>	 <p>Все конфорки можно уменьшить до минимального уровня мощности, поэтому варочную панель можно оставить без присмотра на короткое время без переваривания или подгорания продуктов. Затем просто нажмите эту функцию еще раз, и ранее установленные уровни мощности снова активируются.</p>
 <p>Быстрый выбор, приготовление одним касанием начинается на самом высоком уровне нагрева, а затем автоматически уменьшается со временем. Идеально подходит для блюд, которые требуют быстрого кипячения и дальнейшего приготовления без постоянного контроля (например, говяжий бульон).</p>	 <p>Индикация остаточного тепла: после выключения стеклокерамической варочной панели индикатор остаточного тепла показывает, какая из зон нагрева все еще остается горячей. Когда температура опускается ниже 60°C, индикатор гаснет.</p>
 <p>Функция тушения: идеально подходит для рецептов длительного приготовления, предотвращая выкипание или пригорание продуктов к посуде.</p>	 <p>Истекшее время: показывает, как долго конфорка использовалась.</p>
 <p>Таймер: все стеклокерамические варочные панели с сенсорным управлением имеют таймер, который автоматически завершает приготовление через заданное время.</p>	 <p>Минимальный диаметр посуды 9 см</p>
 <p>Стекло, становящееся прозрачным при включении внутренней подсветки</p>	 <p>Индивидуальный слайдер премиум-класса для каждой зоны приготовления</p>