


## SIM6964R



Skupina výrobků  
Vestavěný typ  
Detail  
Elektrické napájení  
Typ  
EAN kód

Varná deska  
Tradiční  
90 cm  
Elektřina  
Indukce  
8017709309770



## Aesthetics



Estetika  
Barva  
Povrchová úprava  
Materiál  
Typ skla  
Sklenný okraj  
Typ nastavení ovládní  
Posuvná část  
Barvy LED  
Poloha ovládacího knoflíku  
Logo  
Barva sítotisku

Dolce Stil Novo  
Černá  
Měď  
Sklo  
keramika Eclipse  
Straight edge  
Multi Slider  
Ano  
Bílá  
Přední  
Sítotisk  
Šedá

## Program/funkce



Počet indukčních varných zón 6  
Možnosti nastavení času Automatické vypnutí  
Počet varných zón se zesíleným výkonem 6  
Počet flexibilních zón 3  
Hlavní vypínač zapnout/vypnout Ano  
Úrovně výkonu 9  
Auto-vent 2.0 Ano  
Celkový počet varných zón 6

## Možnosti



<b>Možnost Multizóny</b>	Ano	<b>Alarm ukončení vaření</b>	Ano
<b>Typ flexibilní zóny</b>	Multizóna	<b>Ukazatel zbytkového času</b>	Ano
<b>Výřez pracovní desky</b>	490x880 mm	<b>Režim omezené spotřeby energie</b>	Ano, postupný
<b>Dvojitý posilovač</b>	Ano	<b>Režim omezené spotřeby energie ve W</b>	1400 a 11100 - step 100 W
<b>Funkce automatického udržování teploty pokrmů</b>	Ano	<b>Možnost předvádění v showroomu</b>	Ano
<b>Funkce grilování</b>	Ano	<b>Zámek ovládacích prvků/Bezpečnost dětí</b>	Ano
<b>Časovač ukončení vaření</b>	6	<b>Možnost propojených plotýnek</b>	ano-AUTO
<b>Možnost pozastavení</b>	Ano	<b>Rychlé spuštění</b>	Ano
<b>Minutka</b>	1	<b>Rychlý výběr úrovně</b>	Ano

## Technické parametry



Přední levá - Indukce – vícezónová - 2.10 kW - Booster 2.50 kW - Double booster 3 kW - 24.0x18.0 cm  
 Zadní levá - Indukce – vícezónová - 2.10 kW - Booster 2.50 kW - Double booster 3 kW - 24.0x18.0 cm  
 Přední střední - Indukce – vícezónová - 2.10 kW - Booster 2.50 kW - Double booster 3 kW - 24.0x18.0 cm  
 Zadní střední - Indukce – vícezónová - 2.10 kW - Booster 2.50 kW - Double booster 3 kW - 24.0x18.0 cm  
 Přední pravá - Indukce – vícezónová - 2.10 kW - Booster 2.50 kW - Double booster 3 kW - 24.0x18.0 cm  
 Zadní pravá - Indukce – vícezónová - 2.10 kW - Booster 2.50 kW - Double booster 3 kW - 24.0x18.0 cm  
 Multizone left - Booster 3.7 kW - 38.5x23.0 cm  
 Multizone center - Booster 3.7 kW - 38.5x23.0 cm  
 Multizone right - Booster 3.7 kW - 38.5x23.0 cm

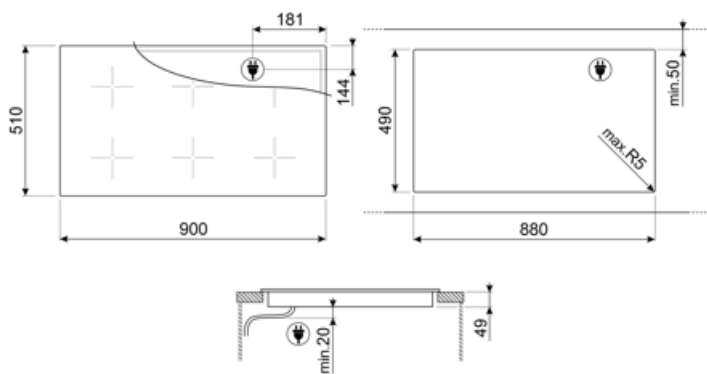
<b>Automatické nastavení podle rozměru nádoby</b>	Ano	<b>Automatické vypnutí při přetečení</b>	Ano
<b>Automatická detekce polohy nádoby s indikací příslušných ovládaní</b>	Ano, min. 9 cm	<b>Indikátor zbytkového tepla</b>	Ano
<b>Automatické vypnutí při přehřátí</b>	Ano	<b>Ochrana proti náhodnému spuštění</b>	Ano

## Elektrické připojení

<b>Jmenovitý příkon elektrického připojení (W)</b>	11100 W	<b>Typ dodávaného elektrického kabelu</b>	Ano, jednofázové a dvoufázové
<b>Stávající</b>	49 A	<b>Kmitočet (Hz)</b>	50/60 Hz
<b>Napětí (V)</b>	220-240 V	<b>Power supply cable length</b>	120 cm

---

Napětí 2 (V)	380-415 V	Terminal box	5 poles
Typ elektrického kabelu	Třífázový	Zástrčka	Ne
Typ elektrického kabelu	Jednofázové a dvoufázové		



---

## Compatible Accessories

---



### GRILLPLATE

Univerzální rošt pro indukční, plynové, sklokeramické a elektrické varné desky. Nepřilnavý povrch je ideální pro přípravu masa, sýra a zeleniny. Rozměry: 410 x 240 mm.



### TPKPLATE
























Univerzální deska pro indukční, plynové, sklokeramické a elektrické varné desky. Nepřilnavý povrch je ideální pro přípravu ryb, vajec a zeleniny. Rozměry: 410 X 240 mm.



### SCRP

Stěrka na indukční a keramické varné desky a teppanyaki

## Symbols glossary

	Trvalá automatická detekce nádobí		Spojení mezi varnou deskou a odsavačem
	Posilovač výkonu: možnost umožňující provoz zóny s plným výkonem, pokud je nutné velmi intenzivní vaření.		Standardní instalace: Tradiční instalace do pracovní desky, vhodná pro všechny kuchyňské soupravy
	Dětský zámek: některé modely jsou vybaveny zařízením pro uzamčení programu/cyklu, takže jej nelze omylem změnit.		Prémiové individuální ovládání posuvníku pro každou zónu
	Posuvník ovládacího panelu umožňuje nastavit napájení jednoduše tak, že prstem přejetete po dotykovém zařízení.		Dodatečná maximální úroveň výkonu pro lepší spotřebu energie
	Tma se stává světlem		Funkce grilování
	Funkce udržování teplých pokrmů: Funkce udržování teplých pokrmů udržuje vařené jídlo ohřáté. V tomto režimu pracuje topná zóna s minimálním výkonem 120 minut, a poté se automaticky vypne.		Ochrana proti přehřátí: Bezpečnostní systém, který automaticky vypne varnou deskou v případě přehřátí řídicí jednotky.
	Indukce: Provoz těchto varných desek je založen na principu elektromagnetické indukce. Teplota vzniká přímo ve spodní části nádobí během jeho kontaktu s varnou deskou.		Multizóna: umožňuje použití několika nádob najednou, velkých nebo malých, což nabízí volnost umístění a větší flexibilitu
	Ochrana proti přeplnění: Speciální ochrana proti přeplnění vypne kamna v případě přetečení kapalin.		PAUSE_72dpi
	Rychlý výběr, jedním dotykem se vaření začne na nejvyšší úrovni, poté se po čase automaticky sníží. Ideální pro pokrmy, které vyžadují rychlé vaření a následné vaření bez stálé kontroly (např. hovězí vývar).		Funkce rychlého spuštění: zvolené teploty je dosaženo rychleji. Topný článek pracuje s maximálním výkonem, dokud není dosaženo správné teploty.
	Indikace zbytkového tepla: Po vypnutí sklokeramické varné desky indikátor zbytkového tepla ukazuje, která z varných zón je stále horká. Když teplota klesne pod 60 °C, indikátor zhasne.		Uplynutý čas: ukazuje, jak dlouho je varná zóna používána.
	Časovač: Všechny keramické varné desky mají časovač, který automaticky ukončí vaření po předem nastaveném čase.		Detekce nádoby o minimálním průměru 9 cm
	Možnost nastavení maximálního příkonu varné desky		