

SIM6964R



Produktfamilie	Kogeplade
Indbygningstype	Standard
Dimension	90 cm
Strømforsyning	Elektrisk
Type	Induktionskogeplade
EAN-kode	8017709309770

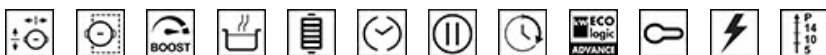


Æstetik



Æstetik	Dolce Stil Novo
Farve	Sort
Finish	Kobber
Materiale	Glas
Glastype	Keramisk Eclipse
Glas kant	Lige kant
Type af betjeningsindstilling	Multi Slider
Glider	Ja
Glider	Hvid
Drejeknap position	Forside
Serigrafi farve	Grå

Valgmuligheder



Multizone	Ja	Lydalarm for endt tilberedning	Ja
Fleksibel Zonetype	MultiZone	Visning af resterende tid	Ja
Udskæring af bordplade	490x880 mm	Begrænset strømforbrugstilstand	Ja Advance
Multizone	Ja	Begrænset strømforbrug-tilstand - Trin	1400 a 11100 - step 100 W
Multizone	Ja	Showroom Demotilstand	Ja
Automatisk holde varm-funktion	Ja		
Grill funktion	Ja		
Timer for slut på tilberedning	6		

Pauseindstilling	Ja	Knapper	Ja
Minutur	1	lås/børnesikring	
		Mulighed for tvillingzone	ja-AUTO
		Hurtig start	Ja
		Hurtig niveauindstilling	Ja

Tekniske egenskaber

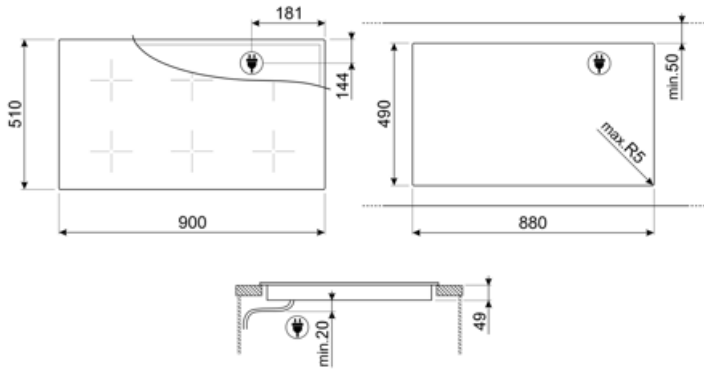


Forrest til venstre - Induktion - multizone - 2.10 kW - Booster 2.50 kW - Double booster 3 kW - 24.0x18.0 cm
 Bagest til venstre - Induktion - multizone - 2.10 kW - Booster 2.50 kW - Double booster 3 kW - 24.0x18.0 cm
 Forrest i midten - Induktion - multizone - 2.10 kW - Booster 2.50 kW - Double booster 3 kW - 24.0x18.0 cm
 Bagest i midten - Induktion - multizone - 2.10 kW - Booster 2.50 kW - Double booster 3 kW - 24.0x18.0 cm
 Front-højre - Induktion - multizone - 2.10 kW - Booster 2.50 kW - Double booster 3 kW - 24.0x18.0 cm
 Bagest til højre - Induktion - multizone - 2.10 kW - Booster 2.50 kW - Double booster 3 kW - 24.0x18.0 cm
 Multizone left - Booster 3.7 kW - 38.5x23.0 cm
 Multizone center - Booster 3.7 kW - 38.5x23.0 cm
 Multizone right - Booster 3.7 kW - 38.5x23.0 cm

Automatisk justering af pandediameter	Ja	Automatisk slukning ved overløb	Ja
Panderegistrering	Ja, min 9 cm	Restvarmeindikator	Ja
Permanent automatisk detektion af gryder med angivelse af den relative betjening	Ja	Beskyttelse mod uønsket start	Ja
Automatisk slukning ved overophedning	Ja		

Elektrisk tilslutning

Elektrisk tilslutning, normering (W)	11100 W	Ledningstype	Enkelt og dobbelt fase
Nuværende	49 A	Type el-kabel medfølger	Ja, enkelt- og dobbeltfaset
Spænding (V)	220-240 V	Frekvens (Hz)	50/60 Hz
Spænding 2 (V)	380-415 V	Strømforsyning ledningslængde	120 cm
Ledningstype	Trefaset	Klemkasse	5 poler



Not included accessories



GRILLPLATE

Universalgryde til induktion, gas, keramik og elektriske kogeplader. Non-stick overflade ideel til tilberedning af kød, ost og grøntsager. Dimensioner: 410 x 240 mm.



SCRP

Induction and ceramic hobs and teppanyaki scraper



TPK

























Stainless steel grill plate to cook Teppanyaki dishes



TPKPLATE

Universalplade til induktion, gas, keramik og elektriske kogeplader. Non-stick overflade ideel til tilberedning af fisk, æg og grøntsager. Dimensioner: 410 X 240 mm.

Symbols glossary (TT)

	Automatisk sammenfletning af zoner til et større område		Permanent automatisk grydedetektion
	Power booster: gør det muligt for zonen at arbejde med fuld effekt, når meget intens madlavning er nødvendig.		Standardinstallering: Traditionel installation i bordplade, velegnet til ethvert køkkensæt
	Børnesikring: nogle modeller er udstyret med en enhed til at låse programmet / cyklusen, så det ikke på uheldigvis kan ændres.		Sliderens kontrolpanel giver dig mulighed for at justere strømmen ved blot at føre fingeren hen over touch-enheden.
	Denne funktion giver dig mulighed for at holde tilberedt mad varm uden at brænde den på		Beskyttelse mod overophedning: Sikkerhedssystemet, der automatisk slukker for kogepladen i tilfælde af overophedning af kontrolenheden.
	Induktion: Arbejdet med disse kogeplader er baseret på princippet om elektromagnetisk induktion. Varmen genereres direkte i bunden af gryden under dens kontakt med kogepladen.		Forbindelse mellem kogeplade og emhætte
	Grill funktion		Multizone: gør det muligt at bruge flere pander på én gang, store eller små, hvilket giver placeringsfrihed og større fleksibilitet
	Beskyttelse mod overfyldning: Den specielle overfyldningsbeskyttelse lukker ovnen ned i nærvær af væskestrømning.		Alle kogezone kan reduceres til det minimale effektniveau, så kogepladen kan efterlades uden opsyn i en kort periode uden at mad overstiger eller brænder. Tryk derefter på denne funktion igen, de tidligere indstillede effektniveauer kan genaktiveres.
	Hurtigt valg, med et tryk begynder tilberedningen på det højeste niveau og reduceres derefter automatisk efter tid. Ideel til retter, der kræver hurtig kogning og derefter fortsat tilberedning uden konstant kontrol (f.eks. Oksekødssuppe).		Quick Start-funktion: den valgte temperatur nås hurtigere. Varmelegemet fungerer ved maksimal effekt, indtil den rigtige temperatur er nået.
	Angivelse af restvarme: Efter at den keramiske kogeplade er slukket, viser indikatoren for restvarme, hvilken af varmezonerne der stadig er varm. Når temperaturen falder til under 60 °C slukkes indikatoren.		Forløbet tid: viser, hvor længe kogezone har været i brug.
	Timer: Alle keramiske kogeplader har en timer, der automatisk afslutter tilberedningen efter en forudindstillet tid.		Min diameter grydedetektion på 9 cm
	Mulighed for at indstille kogepladens maksimale effektabsorbering		Yderligere maksimalt effektniveau for et bedre energiforbrug
	Mørke bliver til lys		Premium individuel sliderkontrol for hver zone