

# SIM6964R



משפחת מוצרים  
סוג התקנה  
מידות  
אספקת חשמל  
סוג  
קוד EAN

כיריים  
מסורתי  
90 cm  
חשמלי  
השראה  
8017709309770



## אסתטיקה



סדרה עיצובית  
צבע  
גימור  
חומר  
סוג זכוכית  
שפת זכוכית  
סוג הגדרת בקרות  
מחון  
LED צבעי  
מיקום כפתורי בקרה  
לוגו  
צבע הדפסת רשת

Dolce Stil Novo  
שחור  
נחושת  
זכוכית  
Ceramico Eclipse  
שוליים ישרים  
מולטי-סליידר  
כך  
לבן  
קדמית  
מסך משי  
אפור

## תוכנית / פונקציות



מס' אזורי בישול אינדוקציה  
אפשרויות הגדרת זמן  
מס' אזורי בישול עם בוסטר  
מס' אזורים גמישים  
מתג הפעלה/כיבוי עיקרי  
רמות עוצמה  
אזורור אוטו' 2.0  
מספר אזורי בישול

6  
Spegnimento automatico  
6  
3  
כך  
9  
כך  
6

## אפשרויות



אופציית מולטיזון	כן	התרעה לסיום הבישול	כן
סוג אזור גמיש	מולטיזון	מחווון זמן שנותר	כן
שבלונה סטנדרטית	490x880 mm	מצב לצריכת חשמל מוגבלת	Si Advance
בוסטר כפול	כן	מצב לצריכת חשמל מוגבלת בוואט	עד 11100 - שלב 100 W
פונקציה אוטומטית לשמירה על החום	כן	אפשרות הדגמה בחנות	כן
פוקנציית גריל	כן	נעילת בקרות / בטיחות ילדים	כן
טיימר סוף בישול	6	אפשרות גשר	si-AUTO
אפשרות השהיה	כן	הפעלה מהירה	כן
תזכורת דקות	1	בחירת רמה מהירה	כן

## מאפיינים טכניים

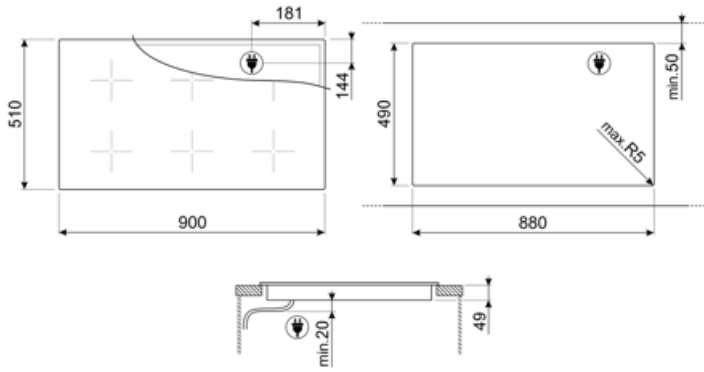


2.10 - מולטיזון - אינדוקציה - קדמי-שמאלי - kW - Booster 2.50 kW - Double booster 3 kW - 24.0x18.0 cm  
 2.10 - מולטיזון - אינדוקציה - אחורי-שמאלי - kW - Booster 2.50 kW - Double booster 3 kW - 24.0x18.0 cm  
 2.10 - מולטיזון - אינדוקציה - קדמי-אמצעי - kW - Booster 2.50 kW - Double booster 3 kW - 24.0x18.0 cm  
 2.10 - מולטיזון - אינדוקציה - אחורי-אמצעי - kW - Booster 2.50 kW - Double booster 3 kW - 24.0x18.0 cm  
 2.10 - מולטיזון - אינדוקציה - קדמי-ימני - kW - Booster 2.50 kW - Double booster 3 kW - 24.0x18.0 cm  
 2.10 - מולטיזון - אינדוקציה - אחורי-ימני - kW - Booster 2.50 kW - Double booster 3 kW - 24.0x18.0 cm  
 Multizone left - Booster 3.7 kW - 36x21 cm  
 Multizone center - Booster 3.7 kW - 36x21 cm  
 Multizone right - Booster 3.7 kW - 36x21 cm

הגדרה אוטומטית בהתאם למידות המבחת	כן	כיבוי אוטומטי בעת גלישה	כן
זיהוי מחבת	כן, מיני' 9 ס"מ	מחווון חום שנותר	כן
זיהוי סירים אוטומטי קבוע עם חייווי לבקרה יחסית	כן	הגנה מפני הדלקה לא מכוונת	כן
כיבוי אוטומטי בעת התחממות-יתר	כן		

## חיבור חשמלי

(דירוג חיבור חשמלי (ואט זרם	11100 W 49 A	סוג כבל חשמל מצורף	כן, שלב אחד ושני שלבים
(מתח (וולט	220-240 V	תדר (Hz)	50/60 Hz
(מתח 2 (וולט	380-415 V	אורך כבל חשמל	120 cm
סוג כבל חשמל	תלת-פאזי	Terminal box	5 poles
סוג כבל חשמל	חד ודו-פאזי	תקע	לא



## Compatible Accessories



### GRILLPLATE

מחבת פסים אוניברסלית לכיריים אינדוקציה, גז, קרמיות וחשמליות. משטח נגד הידבקות מושלם לבישול בשר, גבינה וירקות. ממדים: 410 x מ"מ 240.



### TPKPLATE
























פלטה אוניברסלית לכיריים אינדוקציה, גז, קרמיות וחשמליות. משטח נגד הידבקות מושלם לבישול דגים, ביצים וירקות. ממדים: 410 x מ"מ 240.



### SCRP

כיריים אינדוקציה וקרמיות ומגרד טפנייקי

## Symbols glossary

	בוסטר הספק: מאפשר לאזור לעבוד בהספק מלא כשיש צורך בבישול אינטנסיבי		התקנה רגילה: התקנה רגילה על משטח העבודה, מתאימה לכל סט מטבח
	נעילת ילדים: חלק מהדגמים מצוידים במתקן לנעילת התוכניות/מחזורים כך שלא ניתן לשנותם באקראי		לוח הבקרה בהחלקה מאפשר לכוונן את ההספק פשוט על ידי העברת האצבע על מכשיר המגע
	פונקציה לשמירה על החום: הפונקציה לשמירה על החום שומרת על החום של המזון המבושול. במצב זה אזור החימום פועל בקיבולת מינימלית ל-120 דקות ולאחר מכן נכבה אוטומטית		הגנה מפני התחממות יתר: מערכת הבטיחות שמכבה אוטומטית את הכיריים במקרה של התחממות יתר של יחידת הבקרה
	אינדוקציה: פעולת הכיריים האלה מבוססת על עיקרון ההשראה האלקטרו-מגנטית. החום נוצר ישירות בתחתית המחבת במהלך המגע שלו עם הכיריים		מולטיזון: מאפשר להשתמש במספר מחבתות בבת אחת, גדולות או קטנות, ומעניק חופש וגמישות רבים יותר במיקום המחבתות
	הנה מפני מילוי יתר: ההגנה המיוחדת מפני מילוי יתר מכבה את התנור במקרה של גלישת נוזלים		PAUSE_72dpi
	בחירה מהירה, בישול בנגיעה אחת מתחיל ברמה הגבוהה ביותר, שמופחת אוטומטית לאחר זמן מה. מושלמת למנות שזקוקות להרתחה מהירה ולאחר מכן (לבישול ללא בקרה רציפה (לדוגמה, ציר בקר		פונקציה להתחלה מהירה: הגעה מהירה יותר לטמפרטורה שנבחרה. גוף החימום פועל בהספק המרבי עד להגעה לטמפרטורה הנכונה
	חיווי על חום שנתר: לאחר כיבוי הכיריים הקרמיות מזכוכית, מחוון החום שנתר מציד את אזורי הבישול שעדיין חמים. כשהטמפרטורה צונחת אל מתחת ל-60°C, המחוון נכבה.		זמן שחלף: הצגת משך השימוש באזור הבישול
	טיימר: כל הכיריים הקרמיות כוללות טיימר שמסיים את הבישול אוטומטית עם סיום הזמן שהוגדר		זיהוי סירים אוטומטי קבוע
	החיבור בין הכיריים וקולט האדים		פוקנציית גריל
	זיהוי קוטר סיר מינימלי של 9 ס"מ		אפשרות להגדיר ספיגת הספק מרבית של הכיריים
	רמת עוצמה מרבית נוספת לשיפור צריכת החשמל		החושך הופך לאור
	בקרה באמצעות סליידר אינדיבידואלי פרימיום לכל אזור		