

SIM6964R



| | |
|-----------------|-----------------|
| Produktgruppe | Platetopp |
| Type innbygging | Standard |
| Mål | 90 cm |
| Strømtilførsel | Elektrisk |
| Type | Induksjonstoppe |
| EAN-kode | 8017709309770 |



Estetisk linje



| | |
|---------------------------|------------------|
| Estetikk | Dolce Stil Novo |
| Farge | Sort |
| Finish | Kobber |
| Materiale | Glass |
| Glass Type | Keramisk Eclipse |
| Glasskant | Rett kant |
| Type kontroll innstilling | Multi Slider |
| Skyvebryter | Ja |
| Skyvebryter | Hvit |
| Kontrollknapp funksjon | Foran |
| Serigrafi farge | Grå |

Program / funksjoner



| | |
|--|-----------------------|
| Antall induksjonstilberedningssoner | 6 |
| Tidsinnstillingsalternativer | Automatisk avstenging |
| Antall ekstra hurtige tilberedningssoner | 6 |
| Antall multisoner | 3 |
| Av/på-hovedbryter | Ja |
| Effektnivåer | 9 |
| Auto-vent 2.0 | Ja |
| Antall tilberedningssoner | 6 |

Funksjoner



| | | | |
|--|------------|---|---------------------------|
| Multisonefunksjon | Ja | Lydsignal for tilberedningslutt | Ja |
| Fleksibel sonetype | MultiZone | Resttidsindikator | Ja |
| Nedfelling i benkeplate | 490x880 mm | Modus for begrenset effektforbruk | Ja Advance |
| Multisonefunksjon | Ja | Begrenset Styrke forbrukmodus - steg | 1400 a 11100 - step 100 W |
| Multisonefunksjon | Ja | Demomodus | Ja |
| Automatisk varmebevaringsfunksjon | Ja | Kontroller med barnelås | Ja |
| Grillfunksjon | Ja | Tosonefunksjon | ja-AUTO |
| Timer for tilberedningslutt | 6 | Hurtigstart | Ja |
| Pausefunksjon | Ja | Hurtiginnstilling av nivåer | Ja |
| Timer | 1 | | |

Tekniske egenskaper

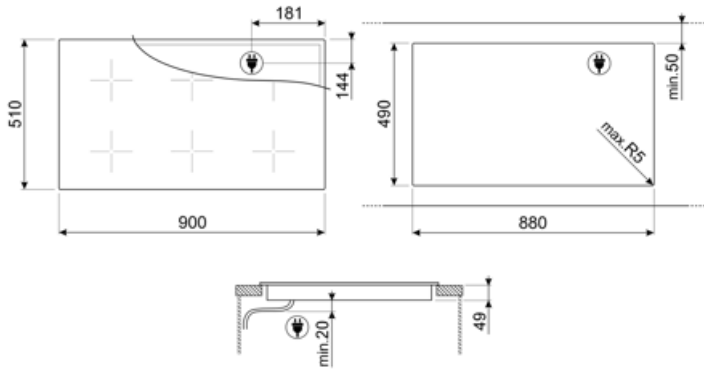


Venstre foran - Induksjon - multisone - 2.10 kW - Booster 2.50 kW - Double booster 3 kW - 24.0x18.0 cm
 Venstre bak - Induksjon Multisone - 2.10 kW - Booster 2.50 kW - Double booster 3 kW - 24.0x18.0 cm
 Midten foran - Induksjon - multisone - 2.10 kW - Booster 2.50 kW - Double booster 3 kW - 24.0x18.0 cm
 Midten bak - Induksjon Multisone - 2.10 kW - Booster 2.50 kW - Double booster 3 kW - 24.0x18.0 cm
 Høyre foran - Induksjon - multisone - 2.10 kW - Booster 2.50 kW - Double booster 3 kW - 24.0x18.0 cm
 Høyre bak - Induksjon - flersone - 2.10 kW - Booster 2.50 kW - Double booster 3 kW - 24.0x18.0 cm
 Multizone left - Booster 3.7 kW - 38.5x23.0 cm
 Multizone center - Booster 3.7 kW - 38.5x23.0 cm
 Multizone right - Booster 3.7 kW - 38.5x23.0 cm

| | | | |
|---|--------------|---|----|
| Automatisk justering av stekepannens diameter | Ja | Automatisk avstenging ved overkoking | Ja |
| Kasserolledetektering | Ja, min 9 cm | Restvarmeindikator | Ja |
| Permanent automatisk grytedetektor med angivelse av den relativ kontroll | Ja | Vern mot utilsiktet start | Ja |
| Automatisk avstenging ved overheting | Ja | | |

Elektrisk tilkobling

| | | | |
|--|----------------------|---------------------------------------|--------------------------|
| Elektrisk tilkoblingseffekt (W) | 11100 W | Type strømkabel som følger med | Ja, enkel og dobbel fase |
| Strøm (A) | 49 A | Frekvens (Hz) | 50/60 Hz |
| Spenning (V) | 220-240 V | Lengde på strømledning (cm) | 120 cm |
| Spenning: 2 (V) | 380-415 V | Koblingsboks | 5-polet |
| Type ledning | Trippelfase | Kontakt | No |
| Type ledning | Enkel og dobbel fase | | |



Compatible Accessories



GRILLPLATE

Universalrist for induksjon, gass, keramisk og elektrisk platetopp. Non-stick belegg ideelt for steking av kjøtt, ost og grønnsaker. Mål: 410 x 240 mm.



TPK

Stainless steel grill plate to cook Teppanyaki dishes



SCRP

























Induction and ceramic hobs and teppanyaki scraper



TPKPLATE

Universalplate for induksjon, gass, keramisk og elektrisk platetopp. Non-stick belegg ideelt for steking av fisk, egg og grønnsaker. Mål: 410 X 240 mm.

Symbols glossary

| | | | |
|--|---|---|--|
|  | Automatisk sammenslåing av soner til et større område |  | Permanent auto-grytedetektor |
|  | Forbindelse mellom platetopp og hette |  | Effekt-booster: Valg som gjør det mulig å arbeide ved full effekt når det er behov for svært intens steking. |
|  | Standard installasjon: Tradisjonell installasjon i benkeplate, egnet for samtlige kjøkken |  | Barnesikring: Noen modeller er utstyrt med en innretning som låser programmet/syklusen slik at den ikke kan endres ved uhell. |
|  | Premium individuell glidebryterkontroll for hver sone |  | I dette panelet er det mulig å justere effekten ved å dra fingeren over berørings skjermen. |
|  | Ytterligere maksimalt effektnivå for et forbedret energikonsum |  | Mørkt blir til lyst |
|  | Grillfunksjon |  | Denne funksjonen gjør det mulig å holde maten varm uten å brenne den |
|  | Overhetingsbeskyttelse: Sikkerhetssystemet som automatisk slår av platetoppen hvis kontrollenheten overopphetes. |  | Induksjon: Arbeidet til disse platetoppene er basert på prinsippet om elektromagnetisk induksjon. Varmen genereres direkte i bunnen av pannen når den er i kontakt med platetoppen. |
|  | Multizone: Gjør det mulig å bruke flere panner samtidig, både store og små, noe som gir frihet ved plassering av disse og større fleksibilitet. |  | Overfyllingsbeskyttelse: Den spesielle overfyllingsbeskyttelsen slår av komfyren hvis den flyter over av væsker. |
|  | Alle stekesoner kan reduseres til et minimum effektnivå, slik at platetoppen kan etterlates uten tilsyn i en kort periode uten at maten oversteikes eller brennes. Trykk på denne funksjonen igjen, det forrige innstilte effektnivået kan aktiveres på nytt. |  | Hurtigvalg: Med ett trykk begynner tilberedningen ved høyeste nivå og reduseres automatisk over tid. Ideell for retter som trenger hurtig koking og deretter kontinuerlig tilberedning uten konstant kontroll (f.eks. kjøttkraft/buljong). |
|  | Hurtigstartfunksjon: Valgt temperatur nås fortere. Varmeelementet holdes ved maksimum effekt inntil riktig temperatur er nådd. |  | Angivelse av restvarme: Etter at den glasskeramiske platetoppen er blitt avslått vil restvarmeindikatoren vise hvilken av varmesonene som fortsatt forblir varme. Når temperaturen faller under 60 °C vil indikatoren slukkes. |
|  | Løpt tid: Viser hvor lenge stekesonen har vært i bruk. |  | Timer-funksjon: Alle keramiske platetopper har en timer-funksjon som automatisk avslutter steking etter en forhåndsinnstilt tid. |
|  | Min diameter grytedetektor på 9 cm |  | Mulighet for å stille inn maksimalt strømforbruk for platetoppen. |

Benefit (TT)

Induction hobs

Fast cooking and precise temperature control

Glass

Brightness and elegance in the kitchen: the acid-etched glass gives the surface a refined, modern look that enhances the space.

Eclipse

Minimal design and high performance meet in Eclipse black glass, with no visible screen printing

Precise and versatile cooking with Multi Slider controls and white LEDs, combining functionality with minimal design

Control knob position frontal

Instant and intuitive control thanks to front controls, easily accessible for practical use.

Keep Warm function

Dishes always served at the right temperature, even after cooking, thanks to the Keep Warm function

Nine power levels and Boost function for optimal cooking performance

MultiZone

Large surface created by joining two contiguous zones, perfect for large dishes

In addition to their sleek aesthetics and contemporary design, Smeg induction hobs are equipped with innovative technologies. The Multizone function guarantees maximum flexibility in the use of the hob and endless cooking possibilities, expanding the cooking area to suit the shape and size of different pans

Grill function

Even heat distribution with the grill function, requiring just two minutes of preheating for perfectly grilled dish

Permanent Automatic Pot Detection with indication of the relative control

Automatic activation of the correct cooking zone with Autopot Detection, recognizing the pot without user intervention

Auto-vent 2.0

Cooktop and hood connected via Bluetooth for synchronized and automatic operation

Backlit controls with white LEDs

Backlit controls with white LEDs for refined aesthetics and discreet visibility