

SIM6964R



Rad výrobkov

Vstavaný typ

Rozmery

Elektrické napájanie

Typ

Kód EAN

Varná doska

Tradičný

90 cm

Elektrický

Indukcia

8017709309770



Estetica



Estetica

Farba

Povrchová úprava

Materiál

Typ skla

Okraj skla

Typ nastavenia ovládačov

Jazdec

Farby kontroliek LED

Poloha regulačného kolieska

Logo

Farba sieťotlače

Dolce Stil Novo

Čierna

Meď

Sklo

keramika zatmenie

Rovný okraj

Multi jazdec

Áno

Biela

Predný

Sieťotlač

Sivá

Programy / funkcie



Počet indukčných varných zón

Možnosti časového nastavenia

Počet varných zón s boosterom

Počet flexibilných zón

Hlavný vypínač on/off

Úrovne výkonu

Automatické vetranie 2.0

Celkový počet varných zón

6

Automatické vypnutie

6

3

Áno

9

Áno

6

Možnosti



| | | | |
|--------------------------------------|------------|---|---------------------------|
| Možnosť Multizone | Áno | Koniec alarmu pri varení | Áno |
| Typ flexibilnej zóny | MultiZone | Indikátor zostávajúceho času | Áno |
| Výrez v pracovnej doske | 490x880 mm | Režim s limitovanou spotrebou energie | Áno, pokročilý |
| Dvojité booster | Áno | Režim s limitovanou spotrebou energie vo W | 1400 a 11100 - krok 100 W |
| Automatická funkcia Keep warm | Áno | Výkladná demo verzia | Áno |
| Funkcia gril | Áno | Uzamknutie ovládačov/detská poistka | Áno |
| Koniec kuchynského časovača | 6 | Možnosť premostenia | áno-AUTO |
| Možnosť pauza | Áno | Rýchly štart | Áno |
| Kuchynský časovač | 1 | Rýchly výber úrovne | Áno |

Technické údaje



| | | | |
|---|----------------|---|-----|
| Predný vľavo - Indukcia – Multizone - 2.10 kW - Booster 2.50 kW - Double booster 3 kW - 24.0x18.0 cm | | | |
| Zadný ľavý - Indukcia – Multizone - 2.10 kW - Booster 2.50 kW - Double booster 3 kW - 24.0x18.0 cm | | | |
| Predný v strede - Indukcia – Multizone - 2.10 kW - Booster 2.50 kW - Double booster 3 kW - 24.0x18.0 cm | | | |
| Zadný stredný - Indukcia – Multizone - 2.10 kW - Booster 2.50 kW - Double booster 3 kW - 24.0x18.0 cm | | | |
| Predný vpravo - Indukcia – Multizone - 2.10 kW - Booster 2.50 kW - Double booster 3 kW - 24.0x18.0 cm | | | |
| Zadný pravý - Indukcia – Multizone - 2.10 kW - Booster 2.50 kW - Double booster 3 kW - 24.0x18.0 cm | | | |
| Multizone left - Booster 3.7 kW - 36x21 cm | | | |
| Multizone center - Booster 3.7 kW - 36x21 cm | | | |
| Multizone right - Booster 3.7 kW - 36x21 cm | | | |
| Automatické nastavenie podľa rozmeru varnej nádoby | Áno | Automatické vypnutie pri pretečení | Áno |
| detekcia varnej nádoby | Áno, min. 9 cm | Indikátor zvyškového tepla | Áno |
| Trvalá automatická detekcia varnej nádoby s označením príslušného ovládača | Áno | Ochrana proti nechcenému spusteniu | Áno |
| Automatické vypnutie pri prehriatí | Áno | | |

Elektrické pripojenie

| | | | |
|---|-----------|--|--------------------------|
| Hodnotenie elektrického pripojenia (W) | 11100 W | Typ dodaného elektrického kábla | Áno, jedno- a dvojfázový |
| Prúd | 49 A | Frekvencia (Hz) | 50/60 Hz |
| Napätie (V) | 220-240 V | Dĺžka napájacieho kábla | 120 cm |
| Napätie 2 (V) | 380-415 V | Terminal box | 5 poles |

Typ nainštalovaného elektrického kábla

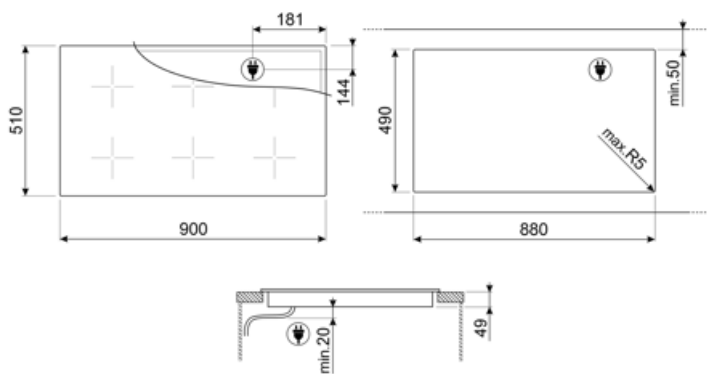
Áno, trojfázový

Zátka

Nie

Možnosti prídavných pripojení

Áno, jedno- a dvojfázový



Compatible Accessories



GRILLPLATE

Univerzálna grilovacia platňa pre indukčné, plynové, keramické a elektrické varné dosky. Nepríľnavý povrch, ideálny na smaženie mäsa, syru a zeleniny. Rozmery: 410 x 240 mm.



SCRAP
























Škrabka na varné dosky nezanechávajúca škrabance – vhodná pre indukčné a keramické varné dosky



TPKPLATE

Univerzálna platňa pre indukčné, plynové, keramické a elektrické varné dosky. Nepríľnavý povrch, ideálny na smaženie rýb, vajec a zeleniny. Rozmery: 410 x 240 mm.

Symbols glossary

| | | | |
|--|---|---|--|
|  | Nepretržitá automatická detekcia varnej nádoby |  | Pripojenie medzi varnou doskou a digestorom |
|  | Booster výkonu: možnosť, ktorá umožňuje, aby zóna pracovala s plným výkonom, keď je potrebné veľmi intenzívne varenie. |  | Štandardná inštalácia: Tradičná inštalácia na pracovnej doske, vhodná pre všetky kuchynské zostavy |
|  | Detská poistka: niektoré modely sú vybavené zariadením na zablokovanie programu/cyklu, aby sa nedal nechtiac zmeniť. |  | Premium samostatné ovládanie každej zóny jazdcom |
|  | Jazdec na ovládacom paneli umožňuje nastaviť výkon jednoduchým posunom prsta po dotykovom zariadení. |  | Prídavná maximálna úroveň výkonu pre lepšiu spotrebu energie |
|  | Z tmy je svetlo |  | Funkcia gril |
|  | Táto funkcia umožňuje udržiavať uvarené jedlo teplé bez ohrievania |  | Ochrana pred prehriatím: Bezpečnostný systém, ktorý automaticky vypne varnú dosku v prípade prehriatia riadiacej jednotky. |
|  | Indukcia: Činnosť týchto varných dosiek je založená na princípe elektromagnetickej indukcie. Teplo sa vytvára priamo na dne varnej nádoby pri jej kontakte s varnou doskou. |  | Multizone: umožňuje súčasné používanie viacerých parných nádob, väčších aj menších, ktoré sa môžu umiestniť kdekoľvek, čo poskytuje vyššiu flexibilitu |
|  | Ochrana pred pretečením: Špeciálna ochrana pred pretečením vypne sporák v prípade pretečenia tekutín. |  | Detekcia varnej nádoby s min. priemerom 9 cm |
|  | Výkon všetkých varných zón sa dá zredukovať na minimum, preto sa varná doska môže na krátky čas nechať bez dozoru a potraviny sa nerozvaria ani nespália. Potom jednoducho znovu stlačte túto funkciu, predtým nastavené úrovne výkonu sa znovu aktivujú. |  | Možnosť nastaviť maximálny príkon varnej dosky |
|  | Rýchly výber, stlačením jedného tlačidla sa varenie začne na najvyššej úrovni, potom sa po čase automaticky zníži. Ideálne pre jedlá, ktoré si vyžadujú rýchle varenie a potom dlhé varenie bez neustáleho dohľadu (napr. polievky). |  | Funkcia rýchly štart: zvolená teplota sa rýchlejšie dosiahne. Výchrevné teleso pracuje na maximálnom výkone, kým sa nedosiahne správna teplota. |
|  | Signalizácia zvyškového tepla: Po vypnutí sklokeramickej varnej dosky indikátory zvyškového tepla ukazujú, ktoré varné zóny sú stále horúce. Keď teplota klesne pod 60 °C, indikátor sa vypne. |  | Uplynutý čas: ukazuje, ako dlho sa varná zóna používa. |
|  | Časovač: Všetky sklokeramicke varné dosky majú časovač, ktorý automaticky ukončí varenie po uplynutí nastaveného času. | | |