


# SISL7844MB



Famille	Table de cuisson
Type d'encastrement	A poser
Dimension	80 cm
Alimentation	Electrique
Type	Induction
Code EAN	8017709351861



## Esthétique



Esthétique	Isola
Série	Alta
Couleur	Black with matt black frame
Finition	Verre
Matériau	Verre
Type de verre	Céramique Eclipse
Bord de la vitre	Droit
Cadre	oui
Couleur du cadre	Noir
Type de commandes	EvoSlider
Slider	oui
Couleur des LED	Blanc
Position des commandes	Frontal
Logo	Sérigraphié
Couleur de la sérigraphie	Gris
Autres couleurs disponibles	Inox

## Programmes / Fonctions



Nombre de foyers induction	4
Options de programmation de la durée	Arrêt automatique
Nombre de foyers avec booster	4
Nombre de zones flexibles	1
Touche principale on/off	oui

Niveaux de puissance	9
Auto-Vent 2.0	oui
Nombre total de foyers	4

## Options



<b>Option Multizone</b>	oui	<b>Indicateur temps résiduel</b>	oui
<b>Type de Zone Flexible</b>	Multizone	<b>Mode puissance Eco</b>	Oui Avancé
<b>Encastrement</b>	490x745 mm	<b>Puissance Eco - Palier</b>	2400 a 7400 - step 100 W
<b>Maintien au chaud</b>	oui	<b>Mode Expo</b>	oui
<b>Fonction grill</b>	oui	<b>Verrouillage commandes / Sécurité enfant</b>	oui
<b>Minuterie fin de cuisson</b>	4	<b>Option Bridge</b>	oui
<b>Option Pause</b>	oui	<b>Quick start / Démarrage rapide</b>	oui
<b>Minuteur</b>	1	<b>Sélection rapide des niveaux</b>	oui
<b>Signal sonore fin de cuisson</b>	oui		

## Technologie



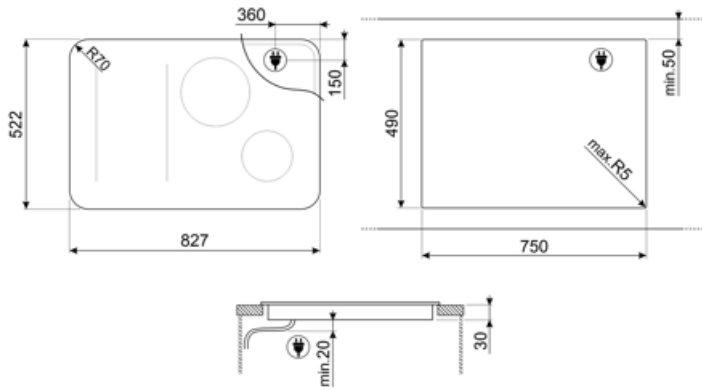
Avant gauche - Induction - Multizone - 2.10 kW - Booster 2.50 kW - Double booster 3 kW - 24.0x18.0 cm  
 Arrière gauche - Induction - Multizone - 2.10 kW - Booster 2.50 kW - Double booster 3 kW - 24.0x18.0 cm  
 Central - Induction - simple - 2.30 kW - Booster 3.00 kW - Double booster 3 kW - Ø 21.0 cm  
 Avant droit - Induction - simple - 1.40 kW - Booster 2.10 kW - Ø 16.0 cm  
 Multizone left - Booster 3.7 kW - 38.5x23.0 cm

<b>Adaptation automatique au diamètre des casseroles</b>	oui	<b>Auto-arrêt en cas de surchauffe</b>	oui
<b>Détection automatique du récipient</b>	Oui, minimum 7 cm	<b>Auto-arrêt en cas de débordement</b>	oui
<b>Détection automatique de la casserole et de la commande relative</b>	oui	<b>Affichage chaleur résiduelle</b>	oui
<b>Indicateur diamètre minimum d'utilisation</b>	oui	<b>Protection pour mise en marche accidentelle</b>	oui

## Raccordement électrique

<b>Puissance nominale</b>	7400 W	<b>Type de câble d'alimentation fourni</b>	Oui, bi et triphasé
<b>Intensité</b>	33 A	<b>Fréquence</b>	50/60 Hz
<b>Tension</b>	220-240 V	<b>Longueur du câble d'alimentation</b>	120 cm
<b>Tension 2</b>	380-415 V	<b>Borne de raccordement</b>	5 pôles
<b>Type de câble d'alimentation installé</b>	Mono-phasé	<b>Type de prise</b>	Non

Modalités de connexion Oui, bi et triphasé  
supplémentaires



---

## Accessoires Compatibles

---



### GRILLPLATE

Grille viande universel pour tables de cuisson gaz, induction, vitroc ramique et  lectrique. Surface antiadh sive id ale pour la cuisson de la viande, du fromage et des l gumes. Dimensions : 410 x 240 mm.



### SCRP

Grattoir de nettoyage anti-rayures - pour tables de cuisson induction et vitroc ramique, ainsi que teppan yaki



### TPKPLATE

Plaque universelle pour tables de cuisson gaz, induction, vitroc ramique et  lectrique. Surface antiadh sive id ale pour la cuisson du poisson, des  ufs et des l gumes. Dimensions : 410 X 240 mm.

---

## Alternative products



















---





SISL7844X

Couleur: Black with stainless steel frame



## Symbols glossary

	Détection automatique et permanente des casseroles		La fonction Auto-Vent permet, via un système Bluetooth intelligent, de faire fonctionner la hotte directement via la table de cuisson en ajustant automatiquement la vitesse d'aspiration de la hotte en fonction de la température et de la puissance sélectionnées sur la table de cuisson.
	Option Booster : Le booster permet aux plaques à induction et vitrocéramiques de fonctionner en puissance maximale, lorsqu'il est nécessaire de cuisiner des plats demandant une cuisson plus intense.		Verrouillage commandes : L'option verrouillage des commandes, présente sur différents types de produits, permet de verrouiller toutes les fonctions et programmes sélectionnés ainsi que les commandes, pour une sécurité totale, notamment en présence d'enfants.
	Slider Evolution totalement rétro-éclairé effet fantôme		Slider : Les commandes par Slider, très intuitives et pratiques, permettent de régler le niveau de puissance en appuyant ou en faisant simplement glisser le bout des doigts.
	L'obscurité devient lumière		Fonction Gril
	La fonction de Maintien au chaud permet de garder les aliments cuits au chaud. Dans ce mode la zone de chauffage fonctionne à une capacité minimale pendant 120 minutes, puis s'éteint automatiquement.		Anti-surchauffe : Le système anti-surchauffe provoque l'arrêt automatique lorsque les températures dépassent les températures de sécurité.
	Induction : La plaque d'induction fonctionne au moyen de bobines circulaires qui émettent un champ magnétique uniquement en contact avec un récipient à fond ferreux, vers lequel la chaleur est transférée. Elle se caractérise par une plus grande efficacité et une sécurité supérieure.		Multizone : Avec l'option Multizone, la zone de cuisson peut être utilisée comme grande surface de cuisson ou divisée en deux zones distinctes. Chaque zone s'adapte automatiquement à la taille et à la position du conteneur et ne chauffe que la surface nécessaire, assurant la meilleure distribution de la chaleur et une efficacité maximale.
	Sécurité antidébordement : Le dispositif de sécurité anti-débordement spécial coupe la plaque de cuisson en cas de débordement de liquide.		Détection d'une casserole de 7 cm de diamètre minimum
	Option Pause		Puissance Eco : Possibilité de limiter la puissance maximale d'absorption de la table de cuisson.
	Sélection rapide, avec une seule touche, la cuisson commence au plus haut niveau, puis se réduit automatiquement au fil du temps. Idéale pour les plats qui nécessitent une ébullition rapide puis une cuisson continue sans contrôle constant (par exemple, le bouillon de bœuf).		Accélérateur de chauffe : La touche accélérateur de chauffe augmente rapidement le niveau de puissance en fonction des réglages prédéfinis, permettant à l'élément chauffant de travailler au maximum jusqu'à ce que la température soit atteinte.

- 
-  Indicateur de chaleur résiduelle : Après avoir éteint la zone de cuisson, l'indicateur de chaleur résiduelle indique si la zone est encore chaude, l'utilisant ainsi pour garder les aliments au chaud. Lorsque la température est tombée en dessous de 60°C, la lumière s'éteint.
-  Minuterie : La minuterie permet de programmer l'extinction des zones de cuisson après un temps de fonctionnement réglé, variant de 1 à 99 minutes. Une fois la période pré-réglée écoulée, la plaque s'éteint et un signal sonore est activé.
-  Temps écoulé : Cette fonction vous permet de contrôler le temps écoulé depuis le début d'un processus de cuisson.
-  Zone double