

SISL7845MB



Produktfamilie	Kogeplade
Indbygningstype	Support
Dimension	80 cm
Strømforsyning	Elektrisk
Type	Induktionskogeplade
EAN-kode	8017709357160



Æstetik

Æstetik	Isola
Serie	Alta Pro
Farve	Black with matt black frame
Perimeter lighting	Yes
Materiale	Glas
Glastype	Prestige keramik
Glas kant	Lige kant
Ramme	Ja
Rammefarve	Sort
Frame material	Aluminum
Type af betjeningsindstilling	Vivo-skærm
Glider	TFT
Drejeknap position	Forside
Logo	Silketryk
Serigrafi farve	Grå
Alternative farver, der kan leveres	Rustfrit stål

Program / Funktioner



Samlet antal induktionszoner	4
Timer	Automatisk afbryder
Antal kogezone med booster	4
Antal multizoner	1
Tænd/slukket-knap	Ja
Effektniveauer	17
Zoner i alt	4

Valgmuligheder



Multizone	Ja	Smelte-/ Lavtemperaturstegning, funktion	Ja
Fleksibel Zonetype	MultiZone	Timer for slut på tilberedning	4
Udskæring af bordplade	490x745 mm	Pauseindstilling	Ja
Multizone	Ja	Minutur	1
Multizone	Ja	Lydalarm for endt tilberedning	Ja
Pastafunktion	Yes	Visning af resterende tid	Ja
Dampfunktion	Yes	Begrænset strømforbrugstilstand	Ja Advance
Stegefunktion	Yes	Begrænset strømforbrug-tilstand - Trin	2400 til 7400 - trin 100 W
Auto-koge-funktion	Ja	Showroom Demotilstand	Ja
Simrefunktion	Ja	Knapper lås/børnesikring	Ja
Automatisk holde varm-funktion	Ja	Hurtig start	Ja

Tekniske egenskaber



Forrest til venstre - Induktion - multizone - 2.10 kW - Booster 3.00 kW - Double booster 3.70 kW - 21.0x0.0 cm
 Bagest til venstre - Induktion - multizone - 2.10 kW - Booster 3.00 kW - Double booster 3.70 kW - 21.0x0.0 cm
 Central - Induktion - enkelt - 1.40 kW - Booster 1.85 kW - Double booster 2.20 kW - Ø 14.5 cm

Front-højre - Induktion - enkelt - 2.60 kW - Booster 3.20 kW - Double booster 3.70 kW - Ø 26.0 cm
 Multizone left - Booster 3.7 kW - 38.5x23.0 cm

Automatisk justering af pandediameter	Ja	Automatisk slukning ved overophedning	Ja
Panderegistrering	Ja, min 9 cm	Automatisk slukning ved overløb	Ja
Permanent automatisk detektion af gryder med angivelse af den relative betjening	Ja	Restvarmeindikator	Ja
Angivelse af den mindste grydediameter	Ja	Beskyttelse mod uønsket start	Ja

Elektrisk tilslutning

Elektrisk tilslutning, normering (W)	7400 W	Type el-kabel medfølger	Ja, dobbelt- og trefaset
Nuværende	33 A	Frekvens (Hz)	50/60 Hz
Spænding (V)	220-240 V	Strømforsyning ledningslængde	120 cm

Spænding 2 (V)

380-415 V

Klemkasse

5 poler

Ledningstype

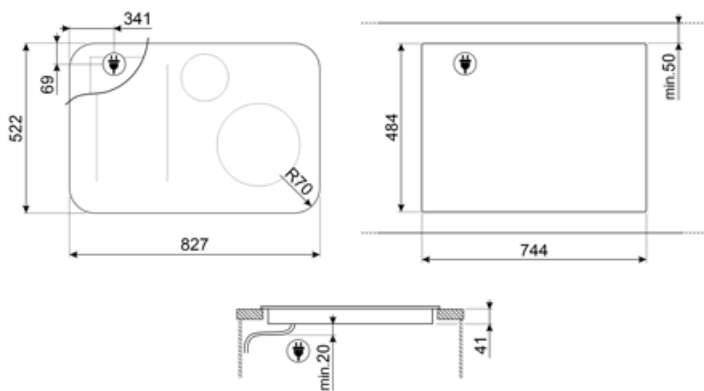
Enkelt fase

Stik

Nej

Ledningstype

Ja, dobbelt- og trefaset



Compatible Accessories



GRILLPLATE

Universalgryde til induktion, gas, keramik og elektriske kogeplader. Non-stick overflade ideel til tilberedning af kød, ost og grøntsager. Dimensioner: 410 x 240 mm.



TPKPLATE





















Universalplade til induktion, gas, keramik og elektriske kogeplader. Non-stick overflade ideel til tilberedning af fisk, æg og grøntsager. Dimensioner: 410 X 240 mm.



SCRP

Induction and ceramic hobs and teppanyaki scraper

Symbols glossary

 <p>Permanent automatisk grydedetektion</p>	 <p>Automatisk kogefunktion: en sensor bekræfter, når kogepunktet er nået, og signalerer derefter med en akustisk alarm, at ingredienserne kan tilsættes, hvilket sparer tid og energi.</p>
 <p>Power booster: gør det muligt for zonen at arbejde med fuld effekt, når meget intens madlavning er nødvendig.</p>	 <p>Børnesikring: nogle modeller er udstyret med en enhed til at låse programmet / cyklussen, så det ikke på uheldigvis kan ændres.</p>
 <p>Yderligere maksimalt effektniveau for et bedre energiforbrug</p>	 <p>Mulighed for frit at flytte gryden overalt uden at deaktivere de valgte indstillinger.</p>
 <p>Denne funktion giver dig mulighed for at holde tilberedt mad varm uden at brænde den på</p>	 <p>Beskyttelse mod overophedning: Sikkerhedssystemet, der automatisk slukker for kogepladen i tilfælde af overophedning af kontrolenheden.</p>
 <p>Induktion: Arbejdet med disse kogeplader er baseret på princippet om elektromagnetisk induktion. Varmen genereres direkte i bunden af gryden under dens kontakt med kogepladen.</p>	 <p>Smeltfunktion, velegnet til langsomt at smelte sarte fødevarer som chokolade eller smør.</p>
 <p>Multizone: gør det muligt at bruge flere pander på én gang, store eller små, hvilket giver placeringsfrihed og større fleksibilitet</p>	 <p>Beskyttelse mod overfyldning: Den specielle overfyldningsbeskyttelse lukker ovnen ned i nærvær af væskestrømning.</p>
 <p>Min diameter grydedetektion på 9 cm</p>	 <p>Alle kogezone kan reduceres til det minimale effektniveau, så kogepladen kan efterlades uden opsyn i en kort periode uden at mad overstiger eller brænder. Tryk derefter på denne funktion igen, de tidligere indstillede effekt niveauer kan genaktiveres.</p>
 <p>Quick Start-funktion: den valgte temperatur nås hurtigere. Varmelegemet fungerer ved maksimal effekt, indtil den rigtige temperatur er nået.</p>	 <p>Angivelse af restvarme: Efter at den keramiske kogeplade er slukket, viser indikatoren for restvarme, hvilken af varmezonerne der stadig er varm. Når temperaturen falder til under 60 °C slukkes indikatoren.</p>
 <p>Simrefunktion: ideel til opskrifter med lang tilberedning, forhindrer mad i at koge over eller sætte sig fast i gryden.</p>	 <p>Forløbet tid: viser, hvor længe kogezone har været i brug.</p>
 <p>Timer: Alle keramiske kogeplader har en timer, der automatisk afslutter tilberedningen efter en forudindstillet tid.</p>	 <p>Mulighed for at indstille kogepladens maksimale effektabsorbering</p>