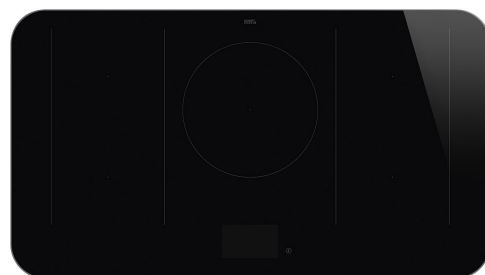


SISL7955X



Produktfamilie	Kogeplade
Indbygningstype	Support
Dimension	90 cm
Strømforsyning	Elektrisk
Type	Induktionskogeplade
EAN-kode	8017709357177



Æstetik
















Æstetik	Isola
Serie	Alta Pro
Farve	Black with stainless steel effect frame
Perimeter lighting	Yes
Finish	Glas
Materiale	Glas
Glastype	Prestige keramik
Glas kant	Lige kant
Ramme	Ja
Rammefarve	Rustfrit stål
Rammemateriale	Aluminum
Type af betjeningsindstilling	Vivo-skærm
Glider	TFT
Drejeknap position	Forside
Logo	Silketryk
Serigrafi farve	Grå
Alternative farver, der kan leveres	Sort

Program / Funktioner



Samlet antal induktionszoner	5
Timer	Automatisk afbryder
Antal kogezone med booster	5
Antal multizoner	2
Tænd/slukket-knap	Ja
Effektniveauer	17

Valgmuligheder

														
Multizone	Ja									Timer for slut på tilberedning	5			
Fleksibel Zonetype	MultiZone									Pauseindstilling	Ja			
Udskæring af bordplade	490x860 mm									Minutur	1			
Multizone	Ja									Lydalarm for endt tilberedning	Ja			
Multizone	Ja									Visning af resterende tid	Ja			
Pastafunktion	Yes									Begrænset strømforbrugstilstand	Ja Advance			
Dampfunktion	Yes									Begrænset strømforbrug-tilstand - Trin	2400 til 11100 - trin 100 W			
Stegefunktion	Yes									Showroom Demotilstand	Ja			
Auto-koge-funktion	Ja									Knapper lås/børnesikring	Ja			
Simrefunktion	Ja									Hurtig start	Ja			
Automatisk holde varm-funktion	Ja									Hurtig niveauindstilling	Ja			
Smelte-/ Lavtemperaturstegning, funktion	Ja													

Tekniske egenskaber



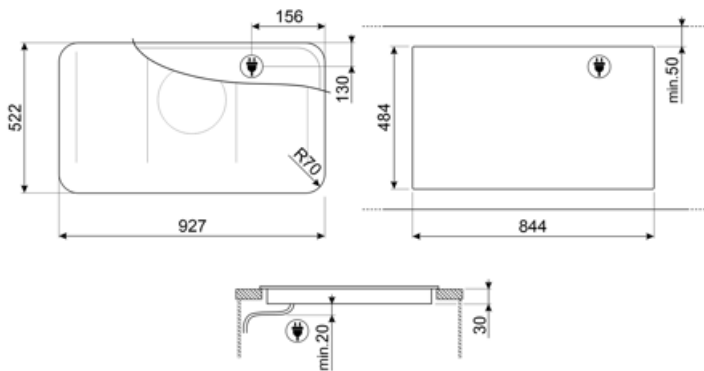
Forrest til venstre - Induktion - multizone - 2.10 kW - Booster 3.00 kW - Double booster 3.70 kW - 21.0x0.0 cm
 Bagest til venstre - Induktion - multizone - 2.10 kW - Booster 3.00 kW - Double booster 3.70 kW - 21.0x0.0 cm
 Forrest i midten - Induktion - enkelt - 2.60 kW - Booster 4.00 kW - Double booster 5.50 kW - 26.0x0.0 cm
 Bagest til højre - Induktion - multizone - 2.10 kW - Booster 3.00 kW - Double booster 3.70 kW - 21.0x0.0 cm
 Front-højre - Induktion - multizone - 2.10 kW - Booster 3.00 kW - Double booster 3.70 kW - 21.0x0.0 cm
 Multizone left - Booster 3.70 kW - 36x21 cm
 Multizone right - Booster 3.70 kW - 36x21 cm

Automatisk justering af pandediameter	Ja	Automatisk slukning ved overløb	Ja
Panderegistrering	Ja, min 9 cm	Restvarmeindikator	Ja
Permanent automatisk detektion af gryder med angivelse af den relative betjening	Ja	Beskyttelse mod uønsket start	Ja
Automatisk slukning ved overophedning	Ja		

Elektrisk tilslutning

Elektrisk tilslutning, normering (W)	11100 W	Type el-kabel medfølger	Ja, enkelt- og dobbeltfaset
Nuværende	49 A	Frekvens (Hz)	50/60 Hz

Spænding (V)	220-240 V	Strømforsyning	120 cm
Spænding 2 (V)	380-415 V	ledningslængde	
Ledningstype	Trefaset	Klemkasse	5 poler
Ledningstype	Enkelt og dobbelt fase	Stik	Nej



Compatible Accessories



GRILLPLATE

Universalgryde til induktion, gas, keramik og elektriske kogeplader. Non-stick overflade ideel til tilberedning af kød, ost og grøntsager. Dimensioner: 410 x 240 mm.



TPKPLATE

Universalplade til induktion, gas, keramik og elektriske kogeplader. Non-stick overflade ideel til tilberedning af fisk, æg og grøntsager. Dimensioner: 410 X 240 mm.



SCRAP

Induction and ceramic hobs and teppanyaki scraper























Alternative products

SISL7955MB

Farve: Black with matt black frame



Symbols glossary

 <p>Automatisk kogefunktion: en sensor bekræfter, når kogepunktet er nået, og signalerer derefter med en akustisk alarm, at ingredienserne kan tilsættes, hvilket sparer tid og energi.</p>	 <p>Power booster: gør det muligt for zonen at arbejde med fuld effekt, når meget intens madlavning er nødvendig.</p>
 <p>Børnesikring: nogle modeller er udstyret med en enhed til at låse programmet / cyklossen, så det ikke på uheldigvis kan ændres.</p>	 <p>Denne funktion giver dig mulighed for at holde tilberedt mad varm uden at brænde den på</p>
 <p>Beskyttelse mod overophedning: Sikkerhedssystemet, der automatisk slukker for kogepladen i tilfælde af overophedning af kontrolenheden.</p>	 <p>Induktion: Arbejdet med disse kogeplader er baseret på princippet om elektromagnetisk induktion. Varmen genereres direkte i bunden af gryden under dens kontakt med kogepladen.</p>
 <p>Smeltefunktion, velegnet til langsomt at smelte sarte fødevarer som chokolade eller smør.</p>	 <p>Multizone: gør det muligt at bruge flere pander på én gang, store eller små, hvilket giver placeringsfrihed og større fleksibilitet</p>
 <p>Beskyttelse mod overfyldning: Den specielle overfyldningsbeskyttelse lukker ovnen ned i nærvær af væskestrømning.</p>	 <p>Alle kogezone kan reduceres til det minimale effektniveau, så kogepladen kan efterlades uden opsyn i en kort periode uden at mad overstiger eller brænder. Tryk derefter på denne funktion igen, de tidligere indstillede effektniveauer kan genaktiveres.</p>
 <p>Hurtigt valg, med et tryk begynder tilberedningen på det højeste niveau og reduceres derefter automatisk efter tid. Ideel til retter, der kræver hurtig kogning og derefter fortsat tilberedning uden konstant kontrol (f.eks. Oksekødssuppe).</p>	 <p>Quick Start-funktion: den valgte temperatur nås hurtigere. Varmelegemet fungerer ved maksimal effekt, indtil den rigtige temperatur er nået.</p>
 <p>Angivelse af restvarme: Efter at den keramiske kogeplade er slukket, viser indikatoren for restvarme, hvilken af varmezonerne der stadig er varm. Når temperaturen falder til under 60 °C slukkes indikatoren.</p>	 <p>Simrefunktion: ideel til opskrifter med lang tilberedning, forhindrer mad i at koge over eller sætte sig fast i gryden.</p>
 <p>Forløbet tid: viser, hvor længe kogezone har været i brug.</p>	 <p>Timer: Alle keramiske kogeplader har en timer, der automatisk afslutter tilberedningen efter en forudindstillet tid.</p>
 <p>Permanent automatisk grydedetektion</p>	 <p>Min diameter grydedetektion på 9 cm</p>
 <p>Mulighed for at indstille kogepladens maksimale effektabsorbering</p>	 <p>Perfekt pasform i et 90 cm skab</p>
 <p>Yderligere maksimalt effektniveau for et bedre energiforbrug</p>	 <p>Mulighed for frit at flytte gryden overalt uden at deaktivere de valgte indstillinger.</p>