

# SO6102TB3



|                                   |                   |
|-----------------------------------|-------------------|
| Catégorie                         | 60 cm             |
| Famille                           | Fours             |
| Alimentation                      | Electrique        |
| Source de chaleur première cavité | Electrique        |
| Mode de cuisson                   | Chaleur tournante |
| Technologie Galileo               | Traditionnel      |
| Système de nettoyage              | Vapor Clean       |
| Code EAN                          | 8017709327705     |



## Esthétique

|                           |                  |                       |               |
|---------------------------|------------------|-----------------------|---------------|
| Esthétique                | Linéa            | Type de sérigraphie   | Symboles      |
| Couleur                   | Noir             | Porte                 | Plein verre   |
| Finition                  | Brillant         | Poignée               | Linéa minimal |
| Design                    | Plat             | Couleur de la poignée | Noir          |
| Matériau                  | Verre            | Logo                  | Sérigraphié   |
| Type de verre             | Standard (clair) | Couleur des manettes  | Noir Mat      |
| Couleur de la sérigraphie | Gris             |                       |               |

## Commandes













|                            |           |                   |                    |
|----------------------------|-----------|-------------------|--------------------|
| Nom afficheur              | EvoScreen | Type de commandes | Commandes tactiles |
| Technologie de l'afficheur | LCD       |                   |                    |







## Programmes / Fonctions

|                                |    |
|--------------------------------|----|
| Nombre de fonctions de cuisson | 10 |
|--------------------------------|----|


## Fonctions de cuisson traditionnelle

|  |   |  |
|--|---|--|
|  Statique                |  Chaleur brassée |  Chaleur tournante                                  |
|  Chaleur tournante turbo |  ECO             |  Gril fort  |
|  Gril fort ventilé       |  Sole            |  Sole thermo-ventilée (Circulaire + sole + turbine) |
|  Pizza                   |   |  |

## Fonctions supplémentaires

|   |  |   |
|---|--|---|
|  Décongélation selon le temps |  Levage   |  Cuisson avec pierre réfractaire |
|  Barbecue                     |  Friteuse |  Mode Sabbath                    |

## Fonctions de nettoyage

|  |
|--|
|  Vapor Clean |
|--|

## Options



| Options de programmation de la durée de cuisson | Début et fin de cuisson | Autres options      | Maintien au chaud, Eco-Light, Luminosité, Sons ON/OFF |
|---|-------------------------|---------------------|---|
| Minuteur  | Oui                     | Mode Expo           | Oui   |
| Minuteur réglable                               | 1                       | Préchauffage rapide | Oui   |
| Verrouillage commandes / Sécurité enfants       | Oui                     |                     |   |

## Technologie



|                              |          |                              |           |
|------------------------------|----------|------------------------------|-----------|
| Capacité (l)                 | 72 l     | Type d'ouverture de la porte | Abattante |
| Température minimale         | 25 °C    | Porte                        | Froide    |
| Température maximale         | 280 °C   | Porte démontable             | Oui       |
| Nombre de niveaux de cuisson | 5        | Porte intérieure plein verre | Oui       |
| Nombre de turbines           | 1        | Porte intérieure démontable  | Oui       |
| Nombre de lampes             | 2        |                              |           |
| Type d'éclairage             | Halogène |                              |           |

|   |        |  |                  |
|---|--------|--|------------------|
| Lumière remplaçable par l'utilisateur               | Oui    | Nombre total de vitres de la porte     | 3                |
| Puissance de l'éclairage                            | 40 W   | Fermeture douce                        | Oui              |
| Eclairage à l'ouverture de la porte                 | Oui    | Ouverture douce                        | Oui              |
| Puissance résistance sole                           | 1200 W | Cheminée                               | Fixe             |
| Puissance résistance grill                          | 1750 W | Système de refroidissement             | Tangentiel       |
| Puissance résistance circulaire                     | 2000 W | Conduit de refroidissement             | Simple           |
| Arrêt éléments chauffants à l'ouverture de la porte | Oui    | Dimensions nettes de la cavité (HxLxP) | 353x470x401 mm   |
|   |        | Contrôle de température                | Électronique     |
|   |        | Matériau de la cavité                  | Email Ever Clean |

## Performance / Etiquette Energétique



|  |          |   |          |
|--|----------|---|----------|
| Classe d'efficacité énergétique                | A+       | Consommation d'énergie en convection forcée | 2.45 MJ  |
| Volume net                                     | 68 l     | Consommation d'énergie en convection forcée | 0.68 kWh |
| Consommation d'énergie en convection naturelle | 1.15 kWh | Nombre de cavités                           | 1        |
| Consommation d'énergie en mode conventionnel   | 4.14 MJ  | Indice d'efficacité énergétique             | 81 %     |

## Accessoires inclus



|   |   |  |   |
|---|---|--|---|
| Grille avec arrêt arrière               | 1 | Grille intégrée au lèchefrite              | 1 |
| Lèchefrite émaillé traditionnel (20 mm) | 1 | Kit rails télescopiques à sortie partielle | 1 |
| Lèchefrite (profondeur 50 mm)           | 1 |  |   |

## Raccordement électrique

|               |           |                                  |          |
|---------------|-----------|----------------------------------|----------|
| Tension       | 220-240 V | Puissance nominale               | 3000 W   |
| Type de prise | Non       | Fréquence                        | 50/60 Hz |
| Intensité     | 13 A      | Longueur du câble d'alimentation | 150 cm   |



## Accessoires Compatibles

### AIRFRY

Grille AIRFRY. Idéale pour recréer la friture traditionnelle au four, mais avec moins de calories et moins de matières grasses. Elle permet de cuire rapidement et simplement des plats tels que des frites, des légumes frits et du poisson, en assurant un brunissement et un croustillant parfaits. La grille AIRFRY est adaptée aux fours et centres de cuisson de 60cm.



### BBQ

Grille viande double face BBQ. Convient pour recréer des plats succulents et croustillants au four avec le goût typique de la cuisson au gril. Le côté strié est particulièrement adapté aux viandes et aux fromages. Le côté lisse pour les poissons, les fruits de mer et les légumes. Cet accessoire est adapté pour les cavités de fours et de centres de cuisson de 60 cm.



### ET50

Lèchefrite émaillé adapté pour fours 60 cm et 45 cm. Profondeur 50 mm. Parfait pour cuire et rôtir la viande et le poisson en sauce. Idéal également pour expérimenter des accompagnements légers et croustillants.



### GTT2



### PR3845N

Pour cacher le champ du meuble entre deux produits encastrés en vertical l'un au-dessus de l'autre. Option pour fours compacts et machines à café.



### AIRFRY2

Air fryer tray. Ideal for recreating traditional frying in the oven, but with fewer calories and less fat. It allows you to cook quickly and simply dishes such as French fries, fried vegetables and fish, ensuring perfect browning and crispiness.



### ET20

Lèchefrite émaillé adapté pour fours 60 cm et 45 cm. Profondeur 20 mm. Parfait pour une large gamme de pâtisseries savoureuses et sucrées.



### GTP2

Kit rails télescopiques à sortie partielle (1 niveau), adapté pour fours traditionnels. Conçu en acier inox, il garantit la stabilité et facilite l'extraction en douceur des lèchefrites.



### PALPZ

Spatule à pizza avec manche repliable Largeur : 315 mm Longueur : 325 mm



### PR3845X

Pour cacher le champ du meuble entre deux produits encastrés en vertical l'un au-dessus de l'autre. Option pour fours compacts et machines à café.





### SFLK1

Sécurité enfants



### STONE

Pierre réfractaire rectangulaire Idéale pour cuire des pizzas avec les mêmes résultats qu'un four à bois typique. Peut également être utilisée pour cuire du pain, des focaccias et d'autres recettes comme des tartes, des flans ou des biscuits. Dimensions : L42 x H1,8 x P37,5 cm.

### STONE2

Rectangular pizza stone without handles, suitable for 45cm and 60cm wide ovens. Dimensions W42 x H1.8 x D37.5cm. Ideal for cooking pizzas with the same results as a typical wood-fired oven. Can also be used for baking bread, focaccias and other recipes such as pies, flans or biscuits



---

## Alternative products















---

















**SO6102TG**











Neptune Grey

## Symbols glossary

|  |  |   |   |
|--|--|---|---|
|    | Fonction de cuisson dédiée pour le BBQ à plaque double face. Convient pour recréer des plats succulents et croustillants au four avec le goût typique des grillades  |    | Verrouillage commandes : L'option verrouillage des commandes, présente sur différents types de produits, permet de verrouiller toutes les fonctions et programmes sélectionnés ainsi que les commandes, pour une sécurité totale, notamment en présence d'enfants.  |
|    | A+ : Les produits Smeg, en classe énergétique A, A+, A++ et A+++, permettent de réduire la consommation d'énergie tout en gardant une efficacité maximale et en garantissant un meilleur respect de l'environnement.   |    | Refroidissement tangentiel : Ce système de refroidissement innovant permet d'avoir une porte à température contrôlée pendant la cuisson. Outre les avantages offerts en termes de sécurité, le système permet de protéger le mobilier dans lequel le four est inséré, en évitant la surchauffe.   |
|    | Décongélation selon le temps : elle détermine automatiquement les temps de décongélation de l'aliment.   |    | Afficheur Evo   |
|    | Porte à triple vitre : Dans les modèles haut de gamme, la porte du four dispose de trois vitres qui permettent de maintenir l'extérieur du four à température ambiante pendant la cuisson, assurant une sécurité maximale. Les deux vitres réfléchissantes internes empêchent les pertes de chaleur pour une plus grande efficacité. |    | Extinction automatique de l'éclairage : Pour une plus grande économie d'énergie, l'éclairage s'éteint automatiquement après une minute dès le début de la cuisson.  |
|  | Electrique   |  | Émail Ever Clean : L'émail Ever Clean utilisé pour traiter la cavité du four réduit l'adhérence de la graisse de cuisson. Il s'agit d'un émail spécial et résistant aux acides qui, en plus d'être agréablement brillant, favorise un meilleur nettoyage des parois du four, grâce à sa porosité moindre.   |
|  | Porte tempérée : Dans les fours avec porte tempérée, la température extérieure reste inférieure à 50°C, ce qui garantit la sécurité contre les brûlures et protège les côtés des meubles contre la surchauffe.   |  | Fonction de cuisson dédiée pour le support de friteuse AIRFRY. Idéal pour recréer la friture traditionnelle au four, mais avec moins de calories et moins de matières grasses.  |
|  | Turbine + Résistance voûte + sole (chaleur brassée) : Le fonctionnement de la turbine, combiné à la cuisson traditionnelle, assure une cuisson homogène même pour des recettes complexes. Idéal pour les biscuits et les gâteaux, même cuits simultanément sur plusieurs niveaux.  |  | Résistance voûte + sole (cuisson traditionnelle) : La chaleur provenant simultanément du haut et du bas permet de cuire n'importe quel type d'aliment. La cuisson traditionnelle, appelée aussi statique, est indiquée pour cuire un seul plat à la fois. Idéal pour les rôtis de toutes sortes, le pain, les gâteaux fourrés et surtout pour les viandes grasses comme l'oie ou le canard. |



- |  |  |
|--|--|
|  <p><b>Résistance sole (cuisson finale) :</b> La chaleur provenant uniquement du bas permet de compléter la cuisson des aliments qui demandent une température plus élevée en provenance du bas, sans conséquences sur leur coloration. Idéale pour les tartes sucrées ou salées et les pizzas. N.B. : Ce symbole dans les fours à gaz indique le brûleur à gaz.</p>   |  <p><b>Turbine + Résistance circulaire + sole :</b> la cuisson ventilée est combinée avec la chaleur venant d'en bas, donnant en même temps un léger brunissement. Pour une cuisson renforcée. Idéale pour tout type d'aliment.</p>   |
|  <p><b>Turbine + Résistance circulaire (cuisson chaleur tournante) :</b> la combinaison de la Turbine et la Résistance circulaire (incorporé dans la partie arrière du four) convient pour la cuisson d'aliments différents sur plusieurs niveaux, à la condition qu'ils demandent la même température et le même type de cuisson. La circulation d'air chaud assure une répartition de la chaleur instantanée et uniforme. Il sera possible, par exemple, de cuire du poisson, des légumes et des biscuits en même temps sans mélange d'odeurs et de goûts.</p> |  <p><b>Résistance gril ou sole + turbine (cuisson Eco) :</b> Cette fonction alterne l'utilisation de différents éléments et est particulièrement indiquée pour les grillades de petites dimensions, tout en apportant la plus basse consommation d'énergie pendant la cuisson.</p>  |
|  <p><b>Gril fort :</b> Chaleur très intense provenant uniquement du haut grâce aux deux éléments chauffants. La turbine n'est pas active. Donne d'excellents résultats pour griller et gratiner. Utilisé en fin de cuisson, la fonction donne un brunissement uniforme aux plats.</p>  |  <p><b>Turbine + Résistance gril fort (gril fort ventilé) :</b> L'air produit par la turbine adoucit la chaleur engendrée par le gril fort pour des grillades optimales, et cela même pour des viandes de grosse épaisseur. Dans certains fours, le gril se compose d'un double élément plus grand que le gril traditionnel, ce qui permet un rendement exceptionnel (cuisson rapide des grandes viandes grillées).</p> |
|  <p><b>Fonction pizza :</b> Turbine + Résistance gril + sole : Le fonctionnement de la turbine, combiné au gril et à la résistance inférieure assure une cuisson homogène même pour des recettes complexes. Idéal non seulement pour les pizza, mais aussi pour les biscuits et les gâteaux.</p>   |  <p><b>Turbine + résistance circulaire + résistance voûte + résistance sole (cuisson turboventilée) :</b> la combinaison de la cuisson ventilée et de la cuisson traditionnelle permet de cuire avec une rapidité et une efficacité extrêmes différents aliments sur plusieurs étages, sans transmettre d'odeurs ou de saveurs. Idéal pour les aliments de grand volume qui nécessitent une cuisson intense.</p>      |
|  <p><b>Porte intérieur plein verre :</b> L'intérieur de la porte du four a une surface en verre complètement lisse et sans vis, ce qui facilite l'élimination de la saleté et rend le nettoyage plus pratique.</p>   |  <p><b>Vitre démontable :</b> La porte du four dispose d'une vitre intérieure démontable afin de faciliter les opérations de nettoyage et favoriser un entretien plus en profondeur.</p>  |
|  <p><b>Maintien au chaud</b></p>   |  <p><b>2 lampes halogènes :</b> La présence de 2 lampes halogènes disposées asymétriquement rend l'espace intérieur encore plus lumineux, éliminant les coins sombres.</p>  |
|  <p><b>La chaleur constante de 40° offre un environnement parfait pour permettre de faire lever tout type de pâte. Sélectionnez simplement la fonction et placez la pâte dans la cavité pendant le temps indiqué.</b></p>  |  <p><b>Préchauffage rapide :</b> Le préchauffage rapide est une option qui vous permet d'atteindre la température réglée en quelques minutes (dans certains fours seulement 6 minutes, dans d'autres 9) pour une préparation plus rapide des aliments.</p>  |

- |   |   |
|---|---|
|  <p><b>Shabbat :</b> Il vient en aide à ceux qui observent la journée de repos dans la religion juive, en gardant le four allumé à une température constante. L'éclairage intérieur, la turbine, la lumière des boutons ainsi que les sons restent éteints.</p>   |  <p><b>5 niveaux de cuisson :</b> Dans le four auxiliaire Smeg, 5 niveaux de cuisson vous permettent de cuire différents plats en même temps, réduisant ainsi la consommation.</p>   |
|  <p><b>Fermeture douce :</b> La porte du four est équipée d'un système Soft Close qui contrôle sa fermeture, avec un mouvement doux et silencieux, sans avoir besoin de l'accompagner.</p>  |  <p><b>Rails télescopiques :</b> Les rails télescopiques, faciles à monter et à démonter, permettent d'insérer et de retirer complètement les lèche-frites et les grilles du four avec plus de praticité. Ceci assure une sécurité maximale pour surveiller la cuisson et lors de l'extraction des aliments, en évitant l'insertion de la main dans le four chaud.</p> |
|  <p><b>Contrôle électronique température:</b> Le contrôle électronique gère les températures de la meilleure façon possible et favorise l'uniformité de la chaleur, en maintenant la valeur de sélectionnée constante, avec des oscillations minimales de 2-3°C. Cela signifie que même les recettes les plus sensibles à la température, comme les gâteaux, les soufflés et les tartes, peuvent se lever et cuire plus uniformément.</p> |  <p><b>Commandes sensibles :</b> Les commandes tactiles faciles à utiliser permettent de programmer l'appareil par simple pression sur un bouton.</p>  |
|  <p><b>Vapor Clean :</b> Le vapor clean est un procédé qui simplifie le nettoyage des fours. Une petite quantité d'eau est entreposée sur le fond de la cavité, la chaleur et la vapeur d'eau qui se produisent permettent d'assouplir les résidus gras et de les retirer facilement.</p>   |  <p>Indique le volume utile de la cavité du four.</p>  |
|  <p>La capacité indique la quantité d'espace utilisable dans la cavité du four en litres.</p>   |  <p>Fonction de cuisson dédiée pour la pierre réfractaire rectangulaire PPR2. Dimensions idéales pour la cuisson des pizzas avec les mêmes résultats qu'un feu de bois typique</p>   |