

SOP6101S2B3



Dimensões	60 cm
Família	Forno
Tipo de energia	Elétrico
Fonte de energia do forno	Elétrico
Tipo de cocção	Combinado com vaporeira
Tecnologia Galileo	Pyro Steam
Sistema de limpeza	Pirolítica
Código EAN	8017709327675



Design

Design	Linea	Tipo de serigrafia	Símbolos
Cor	Preto	Estética da porta	Totalmente em vidro
Acabamentos	Polido	Puxador	Linea
Série	Plano	Cor do puxador	Preto
Material	Vidro	Logótipo	Logótipo serigrafado
Tipo de vidro	Clear1	Comandos	Linea
Cor da serigrafia	Cinzentos	Cor dos comandos	Preto mate

Comandos













Display	CompactScreen	Comandos	Comandos
Tecnologia Display	Display LCD	Nº de comandos	2


Programas / Funções

Nº funções	11
------------	----

Funções de forno

 Estático	 Ventilado	 Termoventilado
 Turbo	 Eco	 Grill
 Grill ventilado	 Base	 Base com termoventilador
 Pizza		

Funções com vapor

 Vapor termoventilado

Outras funções do vapor

 Descarga de água	 Descalcificar
---	---

Outras funções

 Descongelação por tempo	 Fermentar	 Sabbath
---	--	--

Programa de limpeza

 Pirólise

Opções



Opções de programação do tempo de cocção	Programador de início e de fim
Temporizador	Sim
Opção bloqueio de comandos para segurança das crianças	Sim

Outras opções	Manter quente
Opção Showroom - resistências desligadas para demonstração	Sim
Pré aquecimento rápido	Sim

Especificações técnicas



Capacidade (L)	60 l	Porta desmontável	Sim
Temperatura mínima	30 °C	Porta interna totalmente em vidro	Sim
Temperatura máxima	280 °C	Vidro interno removível	Sim
Nº de níveis para tabuleiros	5	Nº de vidros da porta	4
Nº de ventiladores	1	Porta SoftClose para fechar leve e silenciosamente	Sim
Nº de lâmpadas	1		
Tipo de iluminação	Halogénio	Chaminé	Fixa
Lâmpada substituível pelo utilizador	Sim		

Potência das lâmpadas	40 W	Sistema de arrefecimento	Tangencial
Iluminação na abertura da porta	Sim	Circuito de arrefecimento	Circuito de arrefecimento duplo
Potência da resistência inferior	1200 W	Redução da velocidade do sistema de arrefecimento	Sim
Potência da resistência grill	1750 W	Bloqueio da porta na pirólise	Sim
Potência da resistência circular	2000 W	% vapor	20 - 40%
Interrupção das resistências na abertura da porta	Sim	Dimensões úteis do interior da cavidade (AxLxP)	353x470x401 mm
Abertura da porta	Aba para baixo	Controlo da temperatura	Eletrónico
Tecnologia de temperatura da porta	Porta fria	Material da cavidade	Esmalte EverClean
		Carregamento de água	gaveta, manual
		Capacidade do depósito de água	0,8 l

Performance / Etiqueta energética



Classe energética	A+	Consumo de energia por ciclo na convecção forçada	2,45 MJ
Volume útil	68 l	Consumo de energia por ciclo na convecção forçada	0,68 kWh
Consumo de energia por ciclo na convecção natural	1,09 kWh	Nº de fornos	1
Consumo de energia por ciclo na convecção natural:	3,92 MJ	Índice de eficiência energética	81 %

Acessórios incluídos

Grelha com travão	1	Grelha para inserir no tabuleiro	1
Tabuleiro esmaltado 50 mm de profundidade	1	Outros acessórios	Kit para fornecimento de água

Ligação elétrica

Tensão (Volts)	220-240 V	Potência elétrica nominal	3000 W
Ficha elétrica	Não	Frequência (Hz)	50/60 Hz
Corrente (Amperes)	13 A	Comprimento do cabo de alimentação	150 cm



Acessórios Compatíveis

AIRFRY



Ideal para recriar frituras tradicionais no forno, mas com menos calorias e menos gordura. Permite cozinhar de forma simples e rápida pratos como batatas fritas, legumes fritos e peixes, garantindo um dourado e crocante perfeito. Para fornos 60x60 cm e 60x45 cm, com cavidade SO.

BBQ



Com duas faces: Grill para carnes e queijos; Lisa para peixe, marisco e legumes. Em alumínio com revestimento antiaderente. Para fornos 60x60cm e 60x45 cm, com cavidade SO.

ET50



Indicado para fazer assados no forno com muito molho. Em esmalte Para fornos 60x60 cm e 60x45 cm, com cavidade SO. Dimensões LxPxA: 455x352x50 mm

AIRFRY2



Ideal para recriar frituras tradicionais no forno, mas com menos calorias e menos gordura. Permite cozinhar de forma simples e rápida pratos como batatas fritas, legumes fritos e peixe, garantindo uma crocância perfeita.

ET20



Indicado para fazer assados no forno. Em esmalte Para fornos 60x60 cm e 60x45 cm, com cavidade SO. Dimensões LxPxA: 455x352x20 mm

GTP2



Partially extractable telescopic guides (1 level), suitable for traditional ovens. Made in stainless steel, they guarantee stability and facilitate the smooth extraction of the trays.

GTT2



Guias telescópicas de extração total (1 nível) para fornos. Para fornos de cozedura tradicional, com cavidade SO.

PALPZ



Perfeita para cozer e servir pizza, pão e doces salgados de forma segura e profissional. Também é útil para controlar a cozedura. Pega dobrável, fácil de utilizar e de guardar. Dimensões LxP: 315x325 mm

PR3845X



Perfil em aço inox para instalação de fornos em coluna. Com tratamento para impedir marcas de impressões digitais.

GTTV2



Guias telescópicas de extração total (1 nível) para fornos. Para fornos com vapor, com cavidade SO.

PR3845N



Perfil preto para instalação de fornos em coluna.

SFLK1



Bloqueio de segurança para crianças

STONE

Pedra refratária retangular Ideal para cozinhar pizzas com os mesmos resultados de um típico forno a lenha. Também pode ser usada para cozer pão, focaccias e outras receitas como tortas ou biscoitos Dimensões LxPxA: 420x375x18 mm








































STONE2

Pedra refratária retangular ideal para cozinhar pizza, com os mesmos resultados de um típico forno a lenha. Também pode ser usada para cozer pão, focaccias e outros alimentos como tortas ou biscoitos.



Symbols glossary

	Classe de eficiência energética do produto declarada na etiqueta energética e na ficha do produto e em conformidade com os regulamentos UE.		Bloqueio de comandos: opção que permite bloquear os comandos. Muito útil para proteger as crianças.
	Combinados com vaporeira: os fornos podem ser utilizados como forno a vapor ou forno tradicional independente, ou combinados.		Sistema de arrefecimento tangencial: sistema de ventilação que obriga o ar a circular à volta do eletrodoméstico para que estes mantenham as superfícies dentro de temperaturas seguras.
	Descongelação por tempo: com esta função, o tempo de descongelação dos alimentos é determinado automaticamente.		Descalcificação: a função de descalcificação é indispensável para remover o calcário acumulado no forno, de modo a permitir o uso correto da sua função a vapor. O próprio forno sinaliza quando há necessidade de executar esta tarefa.
	Número de vidros da porta. Assim, a Smeg garante que o exterior da porta nunca excede os 50°C. Esta tecnologia evita queimaduras. Ideal para proteger as crianças.		Elétrico: a fonte de energia do forno é a eletricidade.
	Esmalte EverClean: esmalte especial antiácido e pirolítico que tem um agradável brilho e é menos poroso, o que ajuda a manter a superfície interior do forno mais limpa.		Porta Fria: nos fornos com porta fria a temperatura da mesma mantém-se abaixo dos 50°C, garantindo assim a segurança e evitando possíveis queimaduras, como também o sobreaquecimento dos móveis.
	Ventilador + resistência superior + resistência inferior: indicada para gratinados de pequenas dimensões, fornecendo os consumos de energia mais baixos durante a cozedura.		Resistência superior+inferior (cozedura tradicional ou estática): o calor, ao provir simultaneamente de cima e de baixo, torna este sistema apto para qualquer alimento. A cozedura tradicional, denominada também como estática, é apta para cozinhar um só prato. Ideal para assados, pão, tortas recheadas e particularmente carnes gordas como ganso e pato.
	Resistência inferior: o calor procedente apenas de baixo permite completar a cozedura dos alimentos que necessitam de uma maior temperatura na sua base. Ideal para tortas doces ou salgados e pizzas.		Ventilador + resistência circular + inferior: a cozedura ventilada combinada com o calor proveniente da base é ideal para dourar os alimentos levemente em pouco tempo.
	Ventilador + resistência circular (cozedura ventilada): indicado para cozinhar alimentos diferentes sobre várias alturas, desde que necessitem da mesma temperatura e do mesmo tipo de cozedura. A circulação de ar quente garante uma instantânea e uniforme distribuição do calor. Será possível, por exemplo, cozinhar ao mesmo tempo peixes, verduras e biscoitos sem misturar odores, nem sabores.		Eco: combina grill + ventilador + resistência inferior, para pequenas quantidades, fornecendo os consumos de energia mais baixos durante a cozedura.

 <p>Grill: o calor procedente da resistência grill permite conseguir ótimos resultados de gratinados, sobretudo em carnes de média / pequena espessura e, em combinação com o assador (consoante os modelos), permite terminar a cozedura dourando uniformemente os alimentos. Ideal para salsichas, costeletas e bacon.</p>	 <p>Grill ventilado: o ventilador faz uma maior mistura do ar reduzindo o efeito do calor intenso do grill, proporcionando excelentes grelhados. Os dois níveis de cima são recomendados para cozinhar, os dois de baixo podem ser usados para aquecer os alimentos.</p>
 <p>Função Pizza: ventilador + grill + resistência inferior: garante um ótimo cozimento quando usado com a pedra de pizza Smeg.</p>	 <p>Vapor + ventilador + resistência circular: o vapor de ar quente criado pela combinação do vapor com o ventilador e a resistência circular permite o cozimento perfeito de alimentos.</p>
 <p>Sistema para encher e vaziar o depósito de água para cocção com vapor.</p>	 <p>Turbo: a combinação entre a cozedura ventilada e a cozedura tradicional permite cozinhar com extrema rapidez e de forma simultânea peixes, verduras e biscoitos sem misturar odores nem sabores. Ideal para grandes peças ou alimentos que precisam de cozedura intensa.</p>
 <p>O interior da porta do forno totalmente coberta por vidro garante uma superfície lisa, sem quaisquer parafusos, o que simplifica a remoção da gordura e da sujidade.</p>	 <p>O vidro da porta interna removível, para facilitar a limpeza.</p>
 <p>Manter quente</p>	 <p>Iluminação com duas lâmpadas de halogéneo em lados e alturas diferentes para melhorar a visibilidade independentemente do número de tabuleiros e níveis em que se encontram inseridos.</p>
 <p>Pirolítico: os programas de limpeza pirolítica limpam automaticamente o interior do forno e podem ser selecionados conforme o grau de sujidade.</p>	 <p>Fermentação: função que cria o ambiente adequado dentro do forno para a fermentação de todo o tipo de massas de panificação, garantindo resultados otimizados num espaço de tempo reduzido.</p>
 <p>Pré-aquecimento: esta opção pode ser usada para alcançar a temperatura desejada em poucos minutos.</p>	 <p>Sabbath: esta função permite cozinhar os alimentos respeitando as disposições sobre a festa de descanso da religião hebraica.</p>
 <p>Identifica a quantos níveis de altura é possível colocar os tabuleiros no interior do forno.</p>	 <p>Porta SoftClose: Sistema com dobradiças especiais para fechar a porta do forno suavemente e de forma quase silenciosa.</p>
 <p>Controlo eletrónico: permite manter a temperatura dentro do forno com variações apenas entre os 2 e 3°C. Isso permite cozinhar refeições muito sensíveis às mudanças de temperatura, como bolos, suflês e pudins.</p>	 <p>Indica a capacidade da cavidade do forno em litros.</p>
 <p>Display Compact Screen: mostra a função selecionada e permite ver a temperatura e a duração.</p>	 <p>Sistema de carregamento manual da água: é possível carregar o depósito em menos de 40 segundos. O carregamento é efetuado manualmente graças a um funil especial incluído.</p>
 <p>Indica a capacidade da cavidade do forno em litros.</p>	