

# SOP6201S2B




Produktkategorie	60 cm
Produktfamilie	Backofen
Energiequelle	Elektrisch
Energiequelle	Elektro
Garmethode	Dampfgaren kombiniert
Galileo Plattform	Pyro Steam
Reinigungssystem	Pyrolyse
EAN13	8017709359706



## Ästhetik

Ästhetik	Musa	Art des Dekors	Schraffur
Farbe	Schwarz	Gerätetür	Vollglas
Oberfläche	Hochglanz	Türgriff	Musa
Design	Flach	Farbe/Ausführung des Türgriffs	Schwarz
Material	Glas	Markenlogo	Siebdruck
Glasart	Eclipse-Schwarzglas	Bedienknebel	Musa
Farbe des Dekors	Dunkelgrau	Farbe/Ausführung der Bedienknebel	Schwarz











## Bedienelemente

			
Display	CompactScreen	Bedienungsart	Bedienknebel
Typ Display	LCD	Anzahl der Bedienknebel	2


## Programme / Funktionen

Garfunktionen	11
---------------	----



## Garfunktionen

 Ober-/Unterhitze	 Umluft	 Heißluft
 Turbo-Heißluft	 ECO	 Großflächengrill
 Großflächengrill + Umluft	 Unterhitze	 Unterhitze + Heißluft
 Pizza		

## Garfunktionen mit Dampf

 Dampf + Heißluft
---

## Sonstige Dampffunktionen

 Restwasserrückführung	 Entkalkung
--	--

## Sonderfunktionen

 Auftauen nach Zeit	 Hefestufe	 Sabbath
--	--	--

## Reinigungsprogramm

 Pyrolyse
---

## Optionen



<b>Programmierung der Garzeit</b>	Zeitvorwahl und Garende	<b>Weitere Funktionen</b>	Warmhalten
<b>Minutenzähler</b>	Ja	<b>Demo-Mode Showroom-Funktion</b>	Ja
<b>Tastensperre/Kindersicherung</b>	Ja	<b>Schnell-Vorheizung</b>	Ja

## Technische Eigenschaften



<b>Garraumvolumen (l)</b>	68 l	<b>Abnehmbare Gerätetür</b>	Ja
<b>Typ Garraum</b>	QS-Galileo	<b>Vollglasinnentür</b>	Ja
<b>Temperatur min.</b>	30 °C	<b>Vollglasinnentür herausnehmbar</b>	Ja
<b>Temperatur max.</b>	280 °C	<b>Anzahl aller Türverglasungen</b>	4
<b>Anzahl der Garebenen</b>	5	<b>Soft-Close Komfort-Schließsystem</b>	Ja
<b>Anzahl der Ventilation (Umluft/Heißluft)</b>	Einfach	<b>Kaminabzugsleistung</b>	Fixiert
<b>Anzahl der Beleuchtungen</b>	1	<b>Abkühlsystem</b>	Kühlgebläse
<b>Art der Beleuchtung</b>	Halogen	<b>Kaminabzugssystem</b>	Doppelt
<b>Innenbeleuchtung austauschbar</b>	Ja		

Leistung der Beleuchtung	40 W	Variable Drehzahl des Kühlgebläses	Ja
Garraumbeleuchtung bei Türöffnung	Ja	Türverriegelung bei Pyrolyse	Ja
Leistung der Unterhitze	1200 W	Dampfsystem	20 - 40%
Leistung des Kleinflächengrills	1750 W	Nutzabmessungen des Garraums (HxBxT)	353x470x401 mm
Leistung der Heißluft 1	2000 W	Temperaturregelung	Elektronisch
Sicherheitsabschaltung der Beheizung bei Türöffnung	Ja	Material des Garraums	Ever Clean Emaillierung
Art der Türöffnung	Standard Türöffnung	Wasserbefüllung	Manuell
Gerätetür	Cool Door	Kapazität Wassertank	0,8 l

## Technische Daten / Energielabel



Energieeffizienzklasse (auf einer Skala von A+++ bis D)	A+	Energieverbrauch pro Zyklus und Garraum im Umluft-Modus	2.45 MJ
Nutzbares Garraumvolumen	68 l	Energieverbrauch pro Zyklus im Umluft-Modus, Garraum 1 (EC electric cavity)	0.68 kWh
Energieverbrauch pro Zyklus im konventionellen Modus, Garraum 1 (EC electric cavity)	1.09 kWh	Anzahl der Garräume	1
Energieverbrauch pro Zyklus und Garraum im konventionellen Modus	3.92 MJ	Energieeffizienzindex Garraum 1 (EEL cavity)	81 %

## Serienzubehör

Grillrost mit Tiefensperre	1	Sonstiges	Wasserbeladungs-Kit
Backblech grau emailliert (H: 50 mm)	1		

## Elektrischer Anschluss

Spannung 1 (V)	220-240 V	Elektrischer Gesamtanschlusswert	3000 W
Netzstecker	(F;E) Schuko	Frequenz	50/60 Hz
Absicherung	13 A	Länge Netzkabel	150 cm



## Kompatibel Zubehör

### BBQ

Beidseitig einsetzbare Grillplatte. Für die perfekte Zubereitung von saftigen und knusprigen Gerichten im Backofen mit dem typischen Grillaroma. Die gerippte Seite ist besonders für Fleisch und Käse geeignet, die glatte Seite für Fisch, Meeresfrüchte und



### ET50

Backblech grau, emailliert (H: 50 mm) geeignet für Backöfen 45-60cm der Serie SO.../ SOP... Perfekt zum Garen und Braten von Fleisch und Fisch in Soßen. Auch optimal für die Zubereitung von leichten und knusprigen Beilagen.



### STONE2

Rechteckiger Pizzastein ohne Griffe, geeignet für 45cm und 60cm breite Backöfen. Abmessungen B42 x H1,8 x T37,5 cm. Ideal zum Backen von Pizzen mit den gleichen Ergebnissen wie in einem typischen Holzofen. Kann auch zum Backen von Brot, Focaccia und anderen Rezepten wie Torten, Flans oder Keksen verwendet werden.



### ET20

Backblech grau emailliert (H: 20 mm), geeignet für 45-60 cm Backöfen der Serie SO... / SOP... Perfekt für eine Vielzahl von herzhaften und süßen Backwaren.



### GTTV2

Teleskop-Vollauszug, 1 Ebene, Edelstahl nach AISI 304, korrosionsgeschützt, geeignet für alle Backöfen der Serie SO.../SOP... mit SteamOne, Steam100, Steam100 Pro



## Alternative Produkte



















---



SOP6201S2S

Silber

## Symbolverzeichnis

- |   |  |
|---|--|
|  <p>A+: die Energieeffizienzklasse A+ ermöglicht eine Energieeinsparung von bis zu 10 % im Vergleich zur Klasse A.</p>  |  <p>Kindersicherung: Eine Tastensperre, die einen ungewollten Zugriff auf die Funktionen verhindert.</p>  |
|  <p>Kombi-Dampfbackofen: dieses Dampfgar-System ermöglicht ein schonendes und schnelles Garen von Speisen aller Art. Durch Variationen der Temperatur und des Dampflevels können Sie perfekte Garergebnisse erzielen. Das Dampfbacken verringert die Verwendung von Fett.</p> |  <p>Kühlgebläse: zur Ermöglichung einer angenehmen und sicheren Oberflächentemperatur.</p>  |
|  <p>Abtauen nach Zeit: Manuelle Abtaufunktion. Nach Ablauf der eingestellten Dauer wird die Funktion automatisch beendet.</p>   |  <p>Entkalkungsfunktion: Ist unerlässlich, um Kalkablagerungen im Gerät zu beseitigen und die einwandfreie Funktion zu gewährleisten. Die Notwendigkeit wird durch eine Anzeige signalisiert.</p>   |
|  <p>Vierfach verglaste Backofentür: Anzahl der Scheiben der Gerätetür.</p>  |  <p>Elektro-Anschluss</p>   |
|  <p>Ever Clean-Emaillierung: ist eine besondere Pyrolyse-Emaillierung, die dank ihrer geringeren Porosität eine bessere Reinigung des Garraums ermöglicht. Die Emaillierung schafft eine perfekte Oberfläche im gesamten Backofen inkl. der Backbleche und ist außen.</p>    |  <p>Cool Door: der Backofen verfügt über eine Kombination aus Kühlgebläse und thermoreflektierenden Glasscheiben in der Backofentür. Die Außentemperatur liegt unter 50°C. Dieses System schützt zudem auch die seitlich angrenzenden Möbelfronten vor einer Überhitzung.</p>  |
|  <p>Ober-/Unterhitze + Umluft: ein intensives und homogenes Garen, auch für komplexe Gerichte. Die Umluft ist aktiv und die Heizleistung kommt gleichzeitig von oben und unten. Das ventilierte Garen sorgt für ein schnelleres und gleichmäßigeres Garergebnis, so</p>     |  <p>Ober-/Unterhitze: traditionelles, statisches Garen, geeignet für die Zubereitung von einem Gericht. Die Erhitzung erfolgt gleichzeitig von oben und unten. Das Garen ist schonender, ideal für alle Arten von Braten, Brot und Backwaren.</p>                             |
|  <p>Unterhitze: die Beheizung erfolgt nur von unten. Ideal für Gebäck, Aufläufe und Pizza.</p>  |  <p>Heißluft + Unterhitze: diese Beheizungsart sorgt für ein perfektes Zusammenspiel sowohl von unten, als auch von oben. Ideal für Speisen, die besonders lange gegart werden müssen.</p>  |
|  <p>Heißluft: diese Funktion ist ideal für alle Arten von Gerichten auch auf mehreren Ebenen. Die Beheizung erfolgt aus dem hinteren Teil des Backofens und verteilt sich schnell und gleichmäßig im Garraum.</p>   |  <p>ECO-Funktion: diese Funktion eignet sich besonders für das Zubereiten von Speisen auf einer Ebene mit geringem Energieverbrauch. Um eine max. Energieeinsparung und Zeitersparnis zu erzielen, wird empfohlen, die Speisen ohne Vorheizung in den Garraum einzulegen.</p> |
|  <p>Großflächengrill: sehr intensive Erhitzung nur von oben durch ein doppeltes Heizelement. Hervorragend geeignet zum Grillen und Gratieren. Er wird am Ende des Garvorgangs verwendet und sorgt für eine gleichmäßige Bräunung der Speisen.</p>                           |  <p>Umluft-Großflächengrill: sehr intensive Beheizung von oben durch ein doppeltes Heizelement. In Verbindung der Umluft ist das Grillen von größeren Fleischgerichten optimal möglich.</p>   |



**Pizza:** spezielle Funktion zum perfekten Backen von Pizzen auf dem Pizzastein, die innen weich und außen knusprig ist und deren Belag perfekt durchgebacken ist.



**Restwasserrückführung:** das Symbol steht für die automatische Restwasserrückführung nach einer beendeten Dampf-Funktion.



**Vollglasinnentür:** eine einzige Glasfläche für eine einfache Reinigung und beste Durchsicht in den Garraum.



**Warmhalten:** eine Warmhaltefunktion für Gerichte, Tassen oder Kochgeschirr.



**Pyrolyse-Reinigungsfunktion:** der Garraum erhitzt sich auf eine Temperatur von ca. 500 °C, so dass eingebrannte Ablagerungen auf der Emaillierung des Garraums zu Asche verbrennen. Diese lassen sich nach der Abkühlphase mit einem feuchten Tuch leicht entne



**Schnellvorheizung:** vor dem Garen findet eine schnelle Vorheizphase statt, die eine Verkürzung der Garzeit bis zu 50 % ermöglicht.



**Anzahl der Garebenen:** der Garraum verfügt über 5 Garebenen.



**Elektronische Temperaturregung:** ermöglicht eine konstante Temperatur im Garraum mit einer Genauigkeit von ca. 2-3 °C. Optimal für das Garen von Speisen, die empfindlich auf Temperaturveränderungen reagieren.



**DISPLAY-TYP COMPACTscreen:** das COMPACTscreen Display ist einfach und intuitiv über 2 Bedienelemente zu bedienen.



**Nutzvolumen 78 l:** umfasst die nutzbare Fläche des Garraums.



**Heißluft + Dampf:** Die Kombination von Dampf und Heißluft ermöglicht eine bessere Beibehaltung der Aromen der Gerichte. Die Erhitzung kommt von der inneren Rückseite des Backofens und wird schnell und gleichmäßig im Garraum verteilt. Es ist die perfekte Funktion



**Turbo-Heißluft:** die Beheizung erfolgt von oben, unten und zentral von der Rückseite des Garraums. Das Heißluftgebläse ist aktiv und ermöglicht ein sehr schnelles Garen, auch auf mehreren Ebenen. Ideal für größere Mengen an Gerichten, die ein intensives Garen



**Innere Türverglasung:** diese kann mit wenigen Handgriffen zur Reinigung herausgenommen werden.



**Seitliche Innenbeleuchtung:** zwei gegenüberliegende Beleuchtungen erhöhen die Sicht auf das Innere des Garraums.



**Hefeteigfunktion:** 40°C warme Luft bietet die perfekte Voraussetzung für die Gärung von Hefeteigmischungen. Wählen Sie einfach die Funktion aus und legen Sie den Teig für die angegebene Zeit in den Garraum.



**Sabbath-Funktion:** gedacht für die traditionelle jüdische Sabbatfeier. Das Garen kann somit ab dem Freitagabend zu Hause von Sonnenuntergang bis zum Eintritt der Dunkelheit am folgenden Samstag erfolgen. Bei Aktivierung wird eine automatische Backofenfunktion



**Soft Close-System:** alle Modelle sind mit einer fortschrittlichen Funktion zum sanften Schließen der Gerätetür ausgestattet.



**Nutzvolumen 68 l:** umfasst die nutzbare Fläche des Garraums in Litern.



**Manuelles Wasser-Füllsystem:** Es ist möglich, den Wassertank in weniger als 40 Sekunden manuell zu befüllen. Die Befüllung erfolgt über den speziellen Trichter, der im Lieferumfang enthalten ist.