


# SOP6400TB



Kategoria	60 cm
Rodzina produktów	Piekarnik
Zasilanie	Elektryczne
Źródło ciepła	Elektryczny
Metoda gotowania	Termoobieg
Technologia Galileo	Traditional pyro
Sposób czyszczenia	Czyszczenie pirolityczne
Kod EAN	8017709324933



## Linia wzornicza

Linia wzornicza	Selezione	Serigrafia	Symbole
Kolor	Czarny	Drzwi	Pełne szkło
Wykończenie	Połysek	Uchwyt	Panel wyboru
Design	Płaski	Kolor uchwytu	Czarny
Materiał	Szkło	Logo	Serigrafia
Typ stali nierdzewnej	Szczotkowana	Pokręta	Cucina restyling
Rodzaj szkła	Przezroczyste	Kolor pokręteł	Czarny
Kolor nadruku	Szary		

## Sterowanie












Typ wyświetlacza	DigiScreen	Ustawienie sterowania	Pokręta
Technologia wyświetlacza	LED	Liczba pokręteł	2

## Programy / Funkcje

Liczba funkcji pieczenia	9
--------------------------	---

## Funkcje pieczenia

 Grzałka górna i dolna	 Obieg powietrza	 Termoobieg
 Turbo	 ECO	 Grill
 Grill + obieg powietrza	 Grzałka dolna	 Grzałka dolna + obieg powietrza

## Funkcje czyszczenia

 Pyroliza
---

## Opcje



<b>Ustawienia czasu</b>	Opóźniony start i wyłączenie po zakończeniu pieczenia	<b>Pozostałe funkcje</b>	Utrzymywanie potrawy w ciepłe, Eco oświetlenie
Minutnik	Tak	Tryb showroom	Tak
Timer	1	Szybkie nagrzewanie	Tak
Blokada sterowania / Blokada bezpieczeństwa	Tak		

## Specyfikacja techniczna



<b>Minimalna temperatura</b>	30 °C	<b>Automatyczne wyłączenie elementów grzejnych po otwarciu drzwi</b>	Tak
<b>Maksymalna temperatura</b>	280 °C	<b>Otwieranie drzwi Drzwi</b>	Standardowe Zimne drzwi
<b>Liczba poziomów pieczenia</b>	5	<b>Łatwy demontaż drzwi</b>	Tak
<b>Liczba wentylatorów</b>	1	<b>W pełni przeszklona wewnętrzna powierzchnia drzwi</b>	Tak
<b>Liczba źródeł oświetlenia</b>	2	<b>Łatwy demontaż wewnętrznej szyby drzwi</b>	Tak
<b>Rodzaj oświetlenia</b>	Halogenowe	<b>Liczba szyb w drzwiach piekarnika</b>	4
<b>Możliwość wymiany źródła światła</b>	Tak	<b>Komin</b>	Stały
<b>Moc oświetlenia</b>	40 W	<b>System chłodzący</b>	Statyczny
<b>Oświetlenie przy otwartych drzwiach</b>	Tak	<b>Rodzaj chłodzenia</b>	Podwójny
<b>Moc dolnej grzałki</b>	1200 W	<b>Blokada drzwi</b>	Tak
<b>Moc górnej grzałki</b>	1000 W		
<b>Moc grzałki grilla</b>	1700 W		
<b>Moc dużego grilla</b>	2700 W		
<b>Moc grzałki pierścieniowej</b>	2000 W		

Wymiary netto wnętrza komory (hxwx d)	353x470x401 mm
Kontrola temperatury	Elektroniczne
Materiał wewnętrznej komory	Emalia Ever Clean

## Wydajność / Etykieta energetyczna



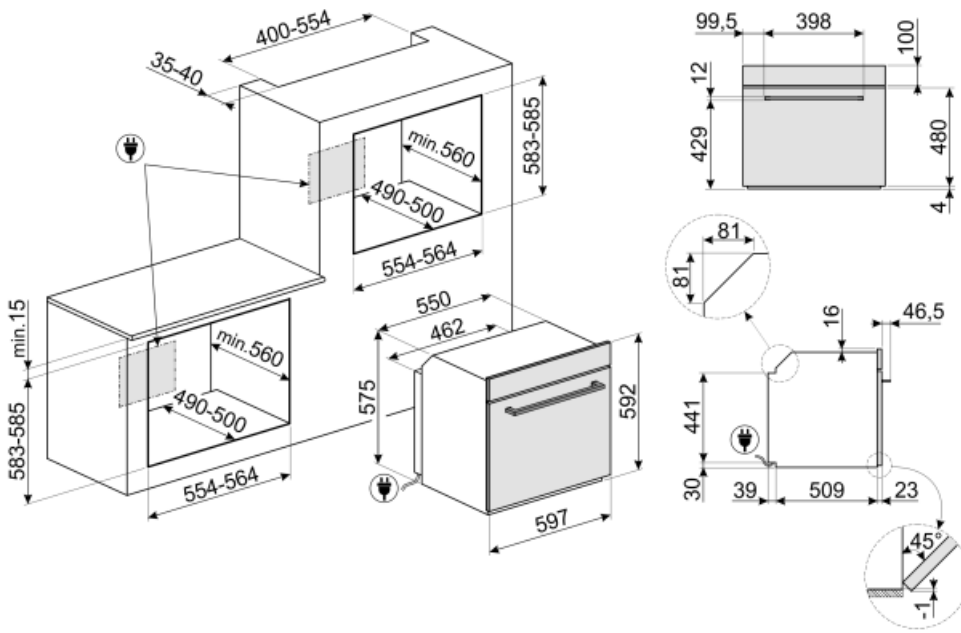
Klasa efektywności energetycznej	A	Zużycie energii przy standardowym obciążeniu w trybie z włączonym wentylatorem - piekarnik główny	2.88 MJ
Pojemność netto komory	68 l	Zużycie energii przy standardowym obciążeniu w trybie z włączonym wentylatorem - piekarnik główny	0.80 kWh
Zużycie energii na cykl w trybie tradycyjnym - piekarnik główny	1.09 kWh	Liczba komór	1
Zużycie energii przy standardowym obciążeniu w trybie tradycyjnym - piekarnik główny	3.92 MJ	Wskaźnik efektywności energetycznej dla komory (EELcavity)	95,2 %

## Akcesoria standardowe

Ruszt z blokadą	1	Głęboka blacha emaliowana (50 mm)	1
-----------------	---	-----------------------------------	---

## Podłączenie elektryczne

Napięcie	220-240 V	Częstotliwość (Hz)	50/60 Hz
Natężenie prądu (A)	13 A	Długość przewodu zasilającego (cm)	115 cm
Moc nominalna	3000 W		



## Not included accessories

### AIRFRY

Ruszt AIRFRY. Idealny do stworzenia tradycyjnego smażenia w piekarniku, ale z mniejszą ilością kalorii i tłuszczu. Pozwala szybko i prosto przyrządzić takie potrawy jak frytki, smażone warzywa i ryby, zapewniając idealne zbrązowienie i chrupkość.



### PR3845X

Listwa maskująca mebel do instalacji urządzeń w kolumnie, stal nierdzewna. Powierzchnia zapobiegająca powstawaniu odcisków palców.



### GTT2

Prowadnice teleskopowe z pełnym wysuwem (1 poziom). Wysuw: 433 mm. Materiał: Stal nierdzewna AISI 304, polerowana.



### BBQ

Dwustronna płyta BBQ. Odpowiednia do odtwarzania soczystych i chrupiących potraw w piekarniku z typowym smakiem potraw z grilla. Żebrowana strona jest szczególnie odpowiednia do mięs i serów. Gładka strona do ryb, owoców morza i warzyw.



### PALPZ

Łopata do pizzy ze składaną rączką. Wymiary (SxG): 31,5x32,5 cm. Łatwa i wygodna w użyciu i przechowywaniu. Idealna do serwowania pizzy, chleba i wyśmienitych ciast w bezpieczny i profesjonalny sposób.



### GTP2

Prowadnice teleskopowe z częściowym wysuwem (1 poziom), odpowiednie do tradycyjnych piekarników. Wykonane ze stali nierdzewnej, gwarantują stabilność i ułatwiają płynne wyjmowanie tac.



### ET50

Emaliowana blacha pasująca do piekarników 45cm i 60cm. Głębokość 50 mm. Idealna do gotowania i pieczenia mięsa i ryb w sosach. Idealna również do eksperymentowania z lżejszymi i bardziej chrupiącymi dodatkami do dań.



### ET20

Emaliowana blacha pasująca do piekarników 45cm i 60cm. Głębokość 20 mm. Idealna do szerokiej gamy wypieków na słodko i słono.






























### STONE

Prostokątny kamień do pizzy PPR2. Idealny do pieczenia pizzy z takimi samymi wynikami jak w typowym piecu opalanym drewnem. Może być również używany do pieczenia chleba, focacci i innych przepisów, takich jak placki, flany lub herbatniki. Wymiary (SxGxW): 37,5x42x1,8 cm



## Symbols glossary (TT)

 <p>A: Klasa efektywności energetycznej, mierzona od A+++ do G, w zależności od rodziny produktów.</p>	 <p>Blokada bezpieczeństwa: Niektóre modele są wyposażone w blokadę bezpieczeństwa uniemożliwiającą uruchomienie urządzenia.</p>
 <p>Obwodowy system chłodzący</p>	 <p>Liczba szyb w drzwiach: 4 szyby</p>
 <p>W celu większej oszczędności energii oświetlenie wyłącza się automatycznie po minucie od rozpoczęcia gotowania.</p>	 <p>Elektryczny</p>
 <p>Emalia Ever Clean: Emalia Ever Clean nakładana jest elektrostatycznie, narożnik do narożnika i krawędź do krawędzi, co zapobiega powstawaniu rys i pęknięć z upływem czasu. Jest to szczególna emalia pirolityczna, oporna na działanie kwasów, która oprócz przyjemnego blasku, dzięki mniejszej porowatości, sprzyja łatwiejszemu czyszczeniu ścian piekarnika. Jest ona wypalana w temperaturze ponad 850°C i powoli polimeryzowana w naukowo ustalonym tempie, aby zapewnić jednolitą głębokość i wytrzymałość. Emalia Ever Clean tworzy nienaganne wykończenie zarówno wewnątrz piekarnika, jak i na blachach, sprawiając, że powierzchnie piekarnika są niezwykle łatwe w utrzymaniu przez długi czas, ponieważ ogranicza przywieranie tłuszczu podczas gotowania.</p>	 <p>Zimne drzwi: Temperatura na zewnętrznej powierzchni drzwi utrzymywana jest poniżej 50 °C. System ten oprócz zapewnienia bezpieczeństwa zabezpiecza boki mebli przed przegrzaniem przez piekarnik.</p>
 <p>Obieg powietrza + grzałka dolna</p>	 <p>Obieg powietrza + grzałka górna i dolna</p>
 <p>Grzałka górna i dolna</p>	 <p>Grzałka dolna</p>
 <p>Termoobieg</p>	 <p>Eco</p>
 <p>Grill</p>	 <p>Grill z obiegiem powietrza: bardzo intensywne ciepło pochodzące tylko z góry z podwójnego elementu grzewczego. Wentylator jest aktywny. Umożliwia optymalne grillowanie najgrubszych mięs. Idealny do dużych kawałków mięsa.</p>
 <p>Turbo</p>	 <p>W pełni szklana wewnętrzna powierzchnia drzwi. Rozwiązanie to pozwala utrzymać wewnętrzną część drzwi piekarnika w idealnej czystości.</p>
 <p>Demontowalne wewnętrzne szkło drzwi: Łatwy demontaż wewnętrznego szkła drzwi znacznie ułatwia utrzymanie urządzenia w czystości.</p>	 <p>Utrzymywanie potrawy w ciepłe</p>

-  Światła boczne: Dwa przeciwległe światła boczne zwiększają widoczność wewnątrz piekarnika.
-  Szybkie nagrzewanie: Funkcja ta pozwala na szybkie nagrzanie piekarnika do wskazanej temperatury.
-  Elektroniczne sterowanie temperaturą: Funkcja pozwala na utrzymanie temperatury we wnętrzu piekarnika w granicach o tolerancji 2-3 °C. Umożliwia to przyrządzenie dań wrażliwych na zmiany temperatury np. ciast, sufletów lub puddingów.
-  Wyświetlacz DigiScreen
-  PIROLIZA - FUNKCJA AUTOMATYCZNEGO CZYSZCZENIA: piekarnik nagrzewa się do temperatury zbliżającej się do 500°C i zwęglą tłuszcz oraz resztki jedzenia w drobny popiół, który można łatwo wytrzeć wilgotną szmatką. Przy tak wysokiej temperaturze, drzwi blokują się automatycznie dla bezpieczeństwa, podczas gdy temperatura drzwi pozostaje bezpieczna w dotyku. Funkcja regulowana przez użytkownika w oparciu o poziom zabrudzeń obecnych w piekarniku.
-  Komora piekarnika posiada pięć poziomów.
-  Pojemność 68 l