

SPD503

Produktgrupp	Diskmaskin
Underfamilj	Under bänk
Typ	Undercounter dishwashers
Porslin	Porslin; Glas; Bestick; GN1/1 brickor
Korg storlek	500x500 mm
Kontrollpanel	Elektronisk
Standard drain pump with partial water renewal in the wash tank	Ja
Typ av panna	Tryckpanna
Tvättump	Standard
El anslutning	400 V 3N~ / 12 A / 7,3 kW / 50 Hz
Produktmått B x D x H	578x600x814 mm



Distribution

Branscher	Bar / kafeterior / bistroer / vinbarer / pubar; Hotell; Restauranger / Catering; Bagerier / konditorier; Vårdinrättningar; Catering; Kommersiella mattjänster; Slakteributiker / Delikatessbutiker
-----------	---

Estetisk linje

Led belysning	Röd	Serie	Ecoline
---------------	-----	-------	---------

Teknisk specifikation

Racknummer	7 x GN1/1	Max. inloppstemperatur	60 °C
Alternativ för diskning av bleck	Ja	Max vattenhårdhet	5°f - 3°dH
Vattenförbrukning per cykel	3,2 l	Inlet pressure	250-1000 kPa
Tvätttemperatur (min-max)	60 °C	Mängd diskmedel	1,5 l/h
Sköljtemperatur (min-max)	85 °C	Mängd torkmedel	0,4 l/h
Kall sköljningstemperatur	No	Inmatningshöjd	340 mm
Min. water connection temperature	8 °C	Djup öppen dörr	1000 mm

Lägsta vattenförbrukning per cykel 3,2 l

Program

Program	3 automatiska program; Självrengöringsprogram
Programalternativ	Extra sköljning; Kretslopp för rent vatten
Programtabell	Elektronisk Ecoline diskmaskin 500
Max korg/timme	40
Max tallrikar/timme	720
Max antal glas/timme	1440

Elektrisk anslutning

Tankvärmeelementets effekt	2000 W	Standardanslutning	7300 W
Pannvärmeelementets effekt	6100 W	Elektriskt anslutningstillval	230 V 3~ / 19 A / 7,3 kW / 50 Hz; 230 V 3~ / 19 A / 6,8 kW / 50 Hz; 230 V~ / 15 A / 3,4 kW / 50 Hz; 230 V~ / 17 A / 3,9 kW / 50 Hz; 230 V~ / 20 A / 4,5 kW / 50 Hz; 230 V~ / 22 A / 5,0 kW / 50 Hz; 400 V 3N~ / 12 A / 6,8 kW / 50 Hz
Tvättumpens effekt	700 W		

Gränssnitt

Display	4 Siffror	Manuell diagnos	Ja
Av/på indikator	Ja		

Konstruktion

Tank	Helt tryckt	Korggejders	Stansad
Konstruktion	Delvis dubbelmantlad	Filter	4-stegsfiltersystem
Material på innerutrymme	Rostfritt stål AISI 403	Tankvolym	16 l
Bakre panel	Rostfritt stål	Genomströmmare volym	6 l
Övre disksystem	En disk- och en delad sköljsprutarm, rostfritt stål	Ljudnivå	Lpa 54,5 dBA
Nedre disksystem	En disk- och en kombinerad sköljsprutarm, rostfritt stål och plast	Skyddsklass	IPX4
Tank filter	Plast	Justerbara fötter	Ja
Dörrpackning	Endast övre delen	Max höjd avloppsslang	600 mm

Medföljande tillbehör

Diskkorg	PB50D01	Inkommande vattenrör	Ja - 1,5m
----------	---------	----------------------	-----------

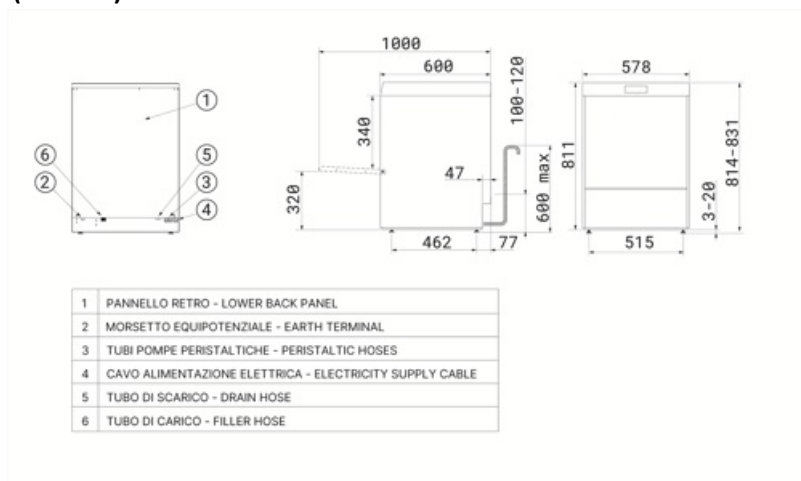
Bestikskorg	1x PHOOS04	Avloppsrör	Ja - 2m
Plan korg	1x PB50G02		

Utrustningar


Dispenser för peristaltiskt rengöringsmedel	Ja, elektronisk kontroll	Alternativ för automatisk daglig påslagning	Ja, standard AV
Dispenser för peristaltiskt sköljmedel	Ja, elektronisk kontroll	Räknare antal diskar	Ja
Kemdosering	gr/l	Inkommande vattenrör diameter	DN15 - ½"
Sköljpannans termostopsystem	Yes - default	Diameter avloppsrör	DN20-G 3/4"
Tvätttank	Ja	Slang längd diskmedel	2,2m
Termostatsystem	Ja	Röd	
Tvättpump	Ja	Slang längd torkmedel	2,2m
mjukstartsystem	Ja	Blå	
Stand by-system	Ja		

Logistisk information

EAN-kod	8017709327620	Nettovikt (kg)	52.000 kg
Den förpackade produktens dimensioner (BxDxH)	990x660x700 mm	Bruttovikt (kg)	60.000 kg

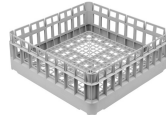


Kompatibela Tillbehör



PB50D01

Korg i polypropen för 18 tallrikar, 500 x 500



PB50G02

Universell korg i polypropen 500 x 500



PHOGR5

Glaskorg för 500 x 500
glasdiskmaskiner



PHOOS01

Enkel bestickkorg i polypropen



PHOOS04

4 fack polypropenkorg för bestick



WB50D01

Trådkorg för 18 tallrikar och bricker
500 x 500



WB50G01

Universell trådkorg med platt botten
500 x 500



WB50G02

Trådkorg för glas med lutande botten
500 x 500



WB50G03

Trådkorg för glas med lutande botten
500 x 500



WB50G04

Trådkorg för glas med lutande botten
500 x 500



WB50PG5

Trådkorg med flat undersida, för 25
plastglas, 500 x 500 x 260 mm



WB50T02

Trådkorg för 5 plåtar 600 x 500



WH00S01

Trådkorg, insats för 12 små tallrikar



WS5

Underrede till glasdiskmaskin 500 mm

Benefit (TT)

Gränssnitt

Kontrollpanel med elektroniska knappar

Den elektroniska kontrollpanelen har ett intuitivt gränssnitt med mjuka knappar, vilket gör det enkelt att välja ett av de tre tvättprogrammen: kort, medium eller intensiv. Det finns också knappar för ström, val och cykelstart. Displayen ger Realtidsövervakning av tank- och panntemperaturen, samt diagnostik, vilket säkerställer enkel och omedelbar kontroll av huvudfunktionerna.

4-steps filtreringssystem

Djuprengöring och fläckfria tvättar med det patenterade 4-steps filtreringssystemet

Det innovativa Smeg-filtreringssystemet består av 4 steg för att helt eliminera alla orenheter: det första steget fångar större matrester; i det andra steget fångas finare partiklar i detta filtreringssteg; det tredje steget har ett förfiltreringsgaller för att förhindra att skräp kommer in i tanken och grumlar vattnet. Slutligen är det sista steget utformat för att ytterligare skydda tvätt- och dräneringspumparna från eventuellt skräp som av misstag kan komma in i tanken under filterrengöring.

Formgjuten tank

Överlägsen tvättprestanda och förbättrad rengöringskomfort med gjutna karbottnar och korgskenor

Smeg diskmaskiner är utformade med gjutna tank- och korgskenor. Frånvaron av vassa kanter säkerställer ett optimerat tvättflöde, vilket garanterar hygien och oklanderlig rengöringsprestanda. Dessutom förenklar denna innovativa design maskinrengöring, vilket minskar behovet av underhållsåtgärder.

Delvis dubbelmantlad

Optimerad termisk och akustisk isolering

Ecoline-diskmaskinerna för installation underbänk är utrustade med en delvis dubbelmantel struktur som optimerar energieffektiviteten genom att minimera värmeförlusten. Dessutom ger den effektiv ljudisolering, vilket bidrar till att minska bullernivåerna och garanterar en tystare och bekvämare arbetsmiljö för personalen.

Avloppspump

Delvis vattenbyte under diskcykeln för ren och hygienisk disk

Standardavloppspumpen, utrustad med ett partiellt vattenbytessystem, säkerställer att det smutsigaste vattnet automatiskt avlägsnas vid varje diskcykel. Denna mekanism möjliggör kontinuerlig förnyelse av det använda vattnet, vilket säkerställer att varje fas av diskprocessen utförs med rent vatten. Resultatet är optimal diskprestanda, med enastående effektivitet och en oklanderlig hygiennivå.

Mjukstartssystem

Effektiv hantering av diskpumpen för att skydda dina glasvaror

Soft-Start-funktionen initierar diskcykeln försiktigt och gradvis, och ökar gradvis vattentrycket. Detta system har utformats för att ge optimalt skydd för de mest ömtåliga föremålen, såsom kristallglas, vilket avsevärt minskar risken för att de går sönder eller skadas. Samtidigt säkerställer det utmärkt rengöringsprestanda, vilket kombinerar effektivitet och säkerhet i varje diskcykel.