

# SPD505

<b>Семейство продуктов</b>	Посудомоечная машина
<b>Подсемейство продуктов</b>	Undercounter dishwashers
<b>Line</b>	Ecoline
<b>Размеры корзины</b>	500x500 мм
<b>Rinse pump</b>	HTR system
<b>Washing pump</b>	Standard



## Аксессуары в комплекте

<b>Кассета для тарелок</b>	PB50D01	<b>Заливной шланг</b>	Да - 1,5 м
<b>Корзина для столовых приборов</b>	PHOOS02	<b>Сливной шланг</b>	Да - 2,0 м
<b>Кассета с плоским дном</b>	PB50G02		

## Дистрибуция

<b>Потенциальные пользователи</b>	Отели; Рестораны/кейтеринг; QSR
-----------------------------------	------------------------------------

## Программы

<b>Программы</b>	3 автоматических программы; Программы самоочистки
<b>Опции</b>	Extra rinse; Clean water cycle
<b>Характеристики программы</b>	85°C / 60°C - 2' 30"; 85°C / 60°C - 4'; 85°C / 60°C - 1' 30"
<b>Максимальное количество кассет в час</b>	40
<b>Максимальное количество тарелок в час</b>	720

## Интерфейс

<b>Дисплей</b>	4 цифры	<b>Ручная диагностика</b>	Да
<b>Кнопка Вкл/Выкл</b>	Да		

## Конструкция

<b>Бак</b>	Цельнотянутый	<b>Направляющие для кассет</b>	Цельнотянутые
<b>Конструкция</b>	Частичная двойная стенка	<b>Hood elevation system</b>	Manual
<b>Материал моечного бака</b>	Нержавеющая сталь AISI304	<b>Фильтр</b>	4-х ступенчатая система фильтрации
<b>Задняя панель</b>	Гальванизированный	<b>Объем моечного бака</b>	16 л
<b>Дверца</b>	Двойные стенки	<b>Объем бойлера</b>	6 л
<b>Верхняя система мойки</b>	One washing and one split rinse spray arms, stainless steel	<b>Уровень шума</b>	55,5 дБ(А)
<b>Нижняя система мойки</b>	One washing and one combined rinse spray arms, stainless steel and plastic	<b>Класс защиты</b>	IPX4
<b>Фильтр моечного бака</b>	Пластик	<b>Регулируемые по высоте ножки</b>	Да
<b>Уплотнитель дверцы</b>	Только сверху	<b>Максимальная высота точки слива</b>	600 мм

## Технические характеристики

<b>Trays washing option</b>	Да	<b>Максимальная температура поступающей воды</b>	60°C
<b>Trays number</b>	7 x GN 1/1 (530 x 325 mm)	<b>Максимальная жесткость воды</b>	12°f - 7°dH
<b>Tank heating element power</b>	2000 Вт	<b>Давление на входе</b>	100-1000 kPa
<b>Boiler heating element power</b>	6100 Вт	<b>Загрузка моющего средства</b>	1,5 л/ч
<b>Washing pump power</b>	700 Вт	<b>Загрузка ополаскивающего средства</b>	0,4 л/ч
<b>Заводская установка</b>	7300 Вт	<b>Высота рабочего проема</b>	340 мм
<b>Потребление воды на цикл мойки</b>	3,2 л	<b>Максимальная глубина с открытой дверцей</b>	1000 мм
<b>Minimum water cycle consumption</b>	3,2 л	<b>Размеры (ВxШxГ)</b>	578x600x814 мм
<b>Температура воды на входе с электрическим подключением по умолчанию</b>	8°C		

## Электрическое подключение

<b>Электрическое подключение</b>	400 V 3N~ / 12 A / 7,3 kW / 50 Hz	<b>Вариант электрического соединения</b>	230 V 3~ / 19 A / 7,3 kW / 50 Hz; 230 V 3~ / 19 A / 6,8 kW / 50 Hz; 230 V~ / 15 A / 3,4 kW / 50 Hz; 230 V~ / 17 A / 3,9 kW / 50 Hz; 230 V~ / 20 A / 4,5 kW / 50 Hz; 230 V~ / 22 A / 5,0 kW / 50 Hz; 400 V 3N~ / 12 A / 6,8 kW / 50 Hz
----------------------------------	-----------------------------------	--	---

## Оборудование

<b>Сливная помпа</b>	Да	<b>Автоматический старт</b>	Да, по умолчанию выключено
<b>Перистальтический дозатор моющего средства</b>	Электронное управление	<b>Счетчик циклов</b>	Да

**Перистальтический дозатор ополаскивающего средства**

Электронное управление

**Система "Break tank"**

Да

**Частичное обновление воды в баке и встроенная сливная помпа**

Да

**Дозирование средств**

г/л

Boiler thermostat

Yes - default

Tank thermostat

Yes

**Плавный старт**

Да

**Режим Stand-by**

Да

**Диаметр заливного шланга**

16 мм

**Диаметр сливного шланга**

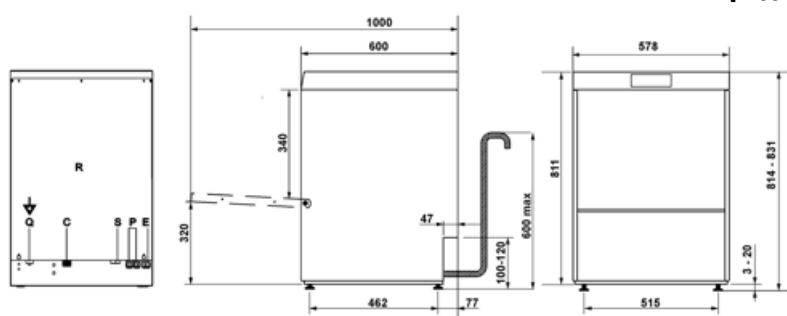
21,5 мм

**Длина шланга моющего средства (красный)**

2,2 м

**Длина шланга ополаскивающего средства (синий)**

2,2 м



R	Pannello retro	Lower back panel
Q	Morsetto equipotenziale	Earth terminal
C	Tubo di carico	Filler hose
S	Tubo di scarico	Drain hose
P	Tubi pompe peristaltiche	Peristaltic hoses
E	Cavo alimentazione elettrica	Electricity supply cable

## Not included accessories



**WB50PG5**



**PHOGR5**


Glass basket for 400x400  
glasswashers



**WH00S01**



**PHOOS01**



**PB50G02**

**WB50T02**




**WB50G01**

**PB50D01**



**WB50G02**



**WB50G04**



**PHOOS02**

**WB50D01**



**WB50G03**



**WS5**

