

# SPH525SH

Produktgrupp	Diskmaskin
Underfamilj	Huvtyp
Typ	Huvdiskmaskin
Porslin	Porslin; Glas; Bestick; GN1/1 brickor
Korg storlek	500x500 mm
Kontrollpanel	Topline
Standard drain pump with partial water renewal in the wash tank	Ja
Sköljpump	Self-Adaptive HTR+
Typ av panna	Atmosferic boiler
Tvättump	Variable speed AdaptWash
SHR system	Ja
El anslutning	400 V 3N~ / 16 A / 10 kW / 50 Hz
Produktmått B x D x H	634x750x1523 mm



## Distribution

Branscher	Bar / kafeterior / bistroer / vinbarer / pubar; Hotell; Restauranger / Catering; Bagerier / konditorier; Livsmedelsindustrier; Vårdinrättningar; Livsmedelsbutiker /livsmedelsdetaljhandel; Catering; Kommersiella mattjänster; Slakteributiker / Delikatessbutiker
-----------	---

## Estetisk linje

Led belysning	Vit	Serie	Pura
---------------	-----	-------	------

## Teknisk specifikation

Racknummer	7 x GN1/1	Max. inloppstemperatur	20 °C
Alternativ för diskning av bleck	Ja	Max vattenhårdhet	60°f - 34°dH
Vattenförbrukning per cykel	2,5 l	Inlet pressure	100-1000 kPa
Tvätttemperatur (min-max)	60 °C - 70 °C	Mängd diskmedel	1,5 l/h
Sköljtemperatur (min-max)	65 °C - 87 °C	Mängd torkmedel	0,4 l/h
Min. water connection temperature	5 °C	Inmatningshöjd	470 mm
		Max höjd öppen huv	2102 mm

Lägsta vattenförbrukning per cykel 1,8 l

## Program

Program	10 anpassningsbara program; Självrengöringsprogram
Programalternativ	Extra sköljning; Kretslopp för rent vatten
Programtabell	Pura kåptyp
Programsynlighet	Ja
Max korg/timme	60
Max tallrikar/timme	1080
Max antal glas/timme	2160

## Connectivity

SmegConnect Connectivity	Ja Wi-Fi	Stödperiod för PST-certifikat [UK]	24 months
		Slutdatum för UK PSTI-supportperiod	2027-12-31

## Elektrisk anslutning

Tankvärmeelementets effekt	2200 W	Standardanslutning	10000 W
Pannvärmeelementets effekt	7050 W	Elektriskt anslutningstillval	230 V 3~ / 27 A / 10 kW / 50 Hz; 230 V~ / 16 A / 3,6 kW / 50 Hz; 230 V~ / 31 A / 7,1 kW / 50 Hz
Tvättumpens effekt	700 W	Typ av kontakt	Nej

## Gränssnitt

Display	TFT	Diskmedel saknas varning	Ja
Av/på indikator	Ja	Programindikator	Ja
Saltindikator	Ja	Indikator för programslut	Ja
Torkmedel saknas alarm	Ja	Manuell diagnos	Ja

## Konstruktion

Tank Konstruktion	Helt tryckt	Filter närvarosensor	Ja
Material på innerutrymme	Dubbelmantlad kåpa	Tankvolym	14 l
Bakre panel	Rostfritt stål AISI 403	Genomströmmare volym	10 l
Övre disksystem	Förmålad	Ljudnivå	Lpa 59,9 dBA
	En disk- och en delad sköljsprutarm, rostfritt stål	USB port	Ja
		Skyddsklass	IPX4
		Justerbara fötter	Ja

<b>Nedre disksystem</b>	En disk- och en delad sköljsprutarm, rostfritt stål	<b>Max höjd avloppsslang</b>	1000 mm
<b>Tank filter</b>	Rostfritt stål		
<b>Förhöjningssystem för huven</b>	Manuell		
<b>Filter</b>	5-stegsfiltersystem		

## Medföljande tillbehör

<b>Diskkorg</b>	PB50D01	<b>Inkommande vattenrör</b>	Ja - 2m
<b>Bestikskorg</b>	1x PHOOS04	<b>Avloppsrör</b>	Ja - 2m
<b>Plan korg</b>	1x PB50G02		

## Utrustningar



















<b>Dispenser för peristaltiskt rengöringsmedel</b>	Ja, elektronisk kontroll	<b>Stand by-system</b>	Ja
<b>Dispenser för peristaltiskt sköljmedel</b>	Ja, elektronisk kontroll	<b>Alternativ för automatisk daglig påslagning</b>	Ja, standard AV
<b>Kemgivare</b>	Ja, tillbehör KITSONLIV	<b>Räknare antal diskar</b>	Ja
<b>Kemdosering</b>	gr/l	<b>Break tank</b>	Ja
<b>Inbyggd avhårdare</b>	Ja	<b>Inkommande vattenrör diameter</b>	DN15 - ½"
<b>Sköljpannans termostoppssystem</b>	Yes - default	<b>Diameter avloppsrör</b>	DN20-G 3/4"
<b>Tvätttank</b>	Ja	<b>Slang längd diskmedel</b>	2,2m
<b>Termostatsystem</b>		<b>Röd</b>	
<b>Tvättump mjukstartssystem</b>	Ja	<b>Slang längd torkmedel</b>	2,2m
		<b>Blå</b>	

## Logistisk information

<b>EAN-kod</b>	8017709348960	<b>Nettovikt (kg)</b>	135,000 kg
<b>Den förpackade produktens dimensioner (BxDxH)</b>	1700x770x900 mm	<b>Bruttovikt (kg)</b>	154,000 kg



## Kompatibela Tillbehör

	<p><b>KITSONLIV</b> Nivåsond, kit</p>		<p><b>PB50D01</b> Korg i polypropen för 18 tallrikar, 500 x 500</p>
	<p><b>PB50G01</b> Universell korg i polypropen 500 x 500</p>		<p><b>PB50G02</b> Universell korg i polypropen 500 x 500</p>
	<p><b>PB50T01</b> Polypropenkorg för 8 brickor GN 1/1 h 40 mm</p>		<p><b>PHOGR5</b> Glaskorg för 500 x 500 glasdiskmaskiner</p>
	<p><b>PHOOS01</b> Enkel bestickkorg i polypropen</p>		<p><b>PHOOS03</b> Bestickkorg i polypropen med 6 fack, för Capote</p>
	<p><b>PHOOS04</b> 4 fack polypropenkorg för bestick</p>		<p><b>WB50D01</b> Trådkorg för 18 tallrikar och brickor 500 x 500</p>
	<p><b>WB50G01</b> Universell trådkorg med platt botten 500 x 500</p>		<p><b>WB50G02</b> Trådkorg för glas med lutande botten 500 x 500</p>
	<p><b>WB50G03</b> Trådkorg för glas med lutande botten 500 x 500</p>		<p><b>WB50G04</b> Trådkorg för glas med lutande botten 500 x 500</p>
	<p><b>WB50PG5</b> Trådkorg med flat undersida, för 25 plastglas, 500 x 500 x 260 mm</p>		<p><b>WB50T02</b> Trådkorg för 5 plåtar 600 x 500</p>
	<p><b>WH00S01</b> Trådkorg, insats för 12 små tallrikar</p>		<p><b>WT51200SHL</b> Inmatningsbord vänster sida med diskho och skraphål, stänkskydd (100 mm) och nedre hylla, dim. (BxDxH) 1200x720x821,5 mm</p>



### WT51200SHR

Inmatningsbord (100mm) och nedre hylla, dim. (BxDxH) 1200x720x821,5 mm



### WT51200SL

Inmatningsbord vänster sida med diskho, stänkskydd (100 mm) och nedre hylla dim. (BxDxH) 1200x720x821,5 mm



### WT51200SR

Inmatningsbord höger sida med diskho, stänkskydd (100 mm) och nedre hylla dim. (BxDxH) 1200x720x821,5 mm



### WT5700SR

Inmatningsbord höger sida med diskho, stänkskydd (100 mm) och nedre hylla dim. (BxDxH) 700x720x821,5 mm



### WTC5L

Stängningskit vänster sida för Hoodtype



### WTC5R

Höger kit for Hoodtype



### WTX51200

Universellt inmatnings/utmatningsbord för vare sida, med nedre hylla, dim. (BxDxH) 1200x560x821,5 mm



### WTX51200L

Utmatningsbord vänster sida stänkskydd (100 mm) och nedre hylla, dim. (BxDxH) 1200x720x821,5 mm



### WTX51200R

Utmatningsbord, med stänkskydd (100 mm) och nedre hylla, dim. (BxDxH) 1200x720x821,5 mm



### WTX5700

Universellt inmatnings/utmatningsbord för varje sida, med nedre hylla, dim. (BxDxH) 700x560x821,5 mm



### WTX5700L

Utmatningsbord vänster sida, med stänkskydd (100mm) och nedre hylla, dim. (BxDxH) 700x720x821,5 mm



### WTX5700R

Utmatningsbord höger sida, med stänkskydd (100mm) och nedre hylla, dim. (BxDxH) 700x720x821,5 mm



### WTX6700F

Universellt bord för varje sida, med främre anslutning och nedre hylla dim. (BxDxH) 705x660x821,5 mm

---

## Benefit (TT)

---

### 5-stegssystem

Djuprengöring och fläckfria tvättar med det patenterade filtreringssystemet

Det innovativa Smeg-filtreringssystemet består av 5 steg för att helt eliminera alla orenheter: det första steget fångar större matrester; i det andra och tredje steget fångas finare partiklar i detta filtreringssteg; det fjärde steget har ett förfiltreringsgaller för att förhindra att skräp kommer in i tanken och grumlar vattnet. Slutligen är det sista steget utformat för att ytterligare skydda tvätt- och dräneringspumparna från eventuellt skräp som av misstag kan komma in i tanken under filterrengöring. Närvarosensorns filter varnar om filtreringssystemet är ur läge, vilket garanterar säker tvätt varje gång.

### HTR+ System

Självanpassat sköljsystem för intelligent vattenhantering

Det Självadaptiva HTR +-systemet övervakar och justerar sköljvolymen med varje tvättcykel. Den intelligenta sköljningshanteringen säkerställer den perfekta mängden vatten och värme på disken, vilket ger konsekventa, tillförlitliga resultat, cykel efter cykel.

### SHR+ System

Ångvärmeåtervinningssystem för energibesparingar och förbättrad arbetsmiljö kvalitet

SHR+-systemet eliminerar 100 % av produktångan under sköljfasen och förbättrar luftens kvalitet och minskar fukten i arbetsmiljön. Dessutom återvinner den energin från avverkade ångor och garanterar en daglig energibesparing samt undviker kostnaden för en extern suganläggning.

### Formgjuten tank

Överlägsen tvättprestanda och förbättrad rengöringskomfort med gjutna karbottnar och korgskenor

Smeg diskmaskiner är utformade med gjutna tank- och korgskenor. Frånvaron av vassa kanter säkerställer ett optimerat tvättflöde, vilket garanterar hygien och oklanderlig rengöringsprestanda. Dessutom förenklar denna innovativa design maskinrengöring, vilket minskar behovet av underhållsåtgärder.

### Integrerad vattenavhårdning

Effektiv vattenbehandling för genomgående kristallklara glas

Den integrerade kontinuerliga regenereringsvattenmjukgöraren garanterar effektiv vattenbehandling, förbättrar diskprestandan och bevarar maskinens operativa livslängd. Hartsregenereringsprocessen sker under tvättcykeln utan avbrott, vilket ger konstant kontroll över vattnets hårdhet. Detta system förhindrar kalkavlagringar, maximerar rengöringsmedlets effektivitet och garanterar fläckfria resultat på glas och tallrikar.

### Dubbelmantlad kåpa

Garanterad värme- och ljudisolering

Kåpans dubbelmantlade design är konstruerad för att optimera energieffektiviteten genom att minimera värmespridning och accelerera vattenuppvärmning, vilket resulterar i lägre energiförbrukning och snabbare starttider. Dessutom ger den effektiv ljudisolering, vilket bidrar till att minska bullernivåerna och garanterar en tystare och bekvämare arbetsmiljö för personalen.

## Avloppspump

Delvis vattenbyte under diskcykeln för ren och hygienisk disk

Standardavloppspumpen, utrustad med ett partiellt vattenbytessystem, säkerställer att det smutsigaste vattnet automatiskt avlägsnas vid varje diskcykel. Denna mekanism möjliggör kontinuerlig förnyelse av det använda vattnet, vilket säkerställer att varje fas av diskprocessen utförs med rent vatten. Resultatet är optimal diskprestanda, med enastående effektivitet och en oklanderlig hygiennivå.

## Mjukstartssystem

Effektiv hantering av diskpumpen för att skydda dina glasvaror

Soft-Start-funktionen initierar diskcykeln försiktigt och gradvis, och ökar gradvis vattentrycket. Detta system har utformats för att ge optimalt skydd för de mest ömtåliga föremålen, såsom kristallglas, vilket avsevärt minskar risken för att de går sönder eller skadas. Samtidigt säkerställer det utmärkt rengöringsprestanda, vilket kombinerar effektivitet och säkerhet i varje diskcykel.

## MyPersonal Wash

10 förinställda tvättprogram för en komplett och färdig lösning

Varje modell i PURA-sortimentet erbjuder 10 testade program, vilket säkerställer färdiga lösningar för alla tvättbehov. Med MyPersonal Wash-funktionen kan parametrar som tid, temperatur, tryck och tvättalternativ anpassas, vilket optimerar cykler för känsliga rätter eller envis smuts. Resultatet är en skräddarsydd tvätt, alltid felfri.

## AdaptWash-system

Konsekvent perfekt tvättryck för felfria resultat med varje tvätt

AdaptWash-systemet erbjuder 3 trycknivåer som automatiskt justeras baserat på det valda programmet, vilket säkerställer optimal rengöring för varje typ av last.

## Huvlyft

Oöverträffad komfort med det patenterade lyftsystemet

Det nya ergonomiska handtaget, i kombination med det patenterade lyftsystemet, minimerar den ansträngning som krävs för att öppna och stänga huven, vilket begränsar den till bara 2,5 kg. Detta system säkerställer en exceptionellt smidig och lätt drift, vilket hjälper till att skydda operatörens hälsa och välbefinnande, även under långvarig användning.

## Programsynlighet

Programval visas för förenklad diskmaskinshantering

Användare kan välja de program som ska visas och dölja de som är onödiga eller oanvända. Denna funktion hjälper inte bara till att förhindra felaktig användning av apparaten utan utgör också ett viktigt steg mot att helt anpassa användarupplevelsen.