

# SPH625SH

Produktgrupp	Diskmaskin
Underfamilj	Huvtyp
Typ	Huvdiskmaskin
Porslin	Porslin; Glas; Bestick; EN 600x400 brickor; GN1/1 brickor
Korg storlek	600x500 e 500x500 mm
Kontrollpanel	Topline
Standard drain pump with partial water renewal in the wash tank	Ja
Sköljpump	Self-Adaptive HTR+
Typ av panna	Atmosferic boiler
Tvättump	Variable speed AdaptWash
SHR system	Ja
El anslutning	400 V 3N~ / 16 A / 10 kW / 50 Hz
Produktmått B x D x H	716x750x1523 mm



## Distribution

Branscher	Hotell; Restauranger / Catering; Bagerier / konditorier; Livsmedelsindustrier; Vårdinrättningar; Livsmedelsbutiker /livsmedelsdetaljhandel; Catering; Kommersiella mattjänster; Slakteributiker / Delikatessbutiker
-----------	--

## Estetisk linje

Led belysning	Vit	Serie	Pura
---------------	-----	-------	------

## Teknisk specifikation

Racknummer	7 x GN1/1; 6 x EN 600x400	Max. inloppstemperatur	20 °C
Alternativ för diskning av bleck	Ja	Max vattenhårdhet	5°f - 3°dH
Vattenförbrukning per cykel	2,5 l	Inlet pressure	100-1000 kPa
Tvätttemperatur (min- max)	60 °C - 70 °C	Mängd diskmedel	1,5 l/h
Sköljtemperatur (min- max)	65 °C - 87 °C	Mängd torkmedel	0,4 l/h
Min. water connection temperature	5 °C	Inmatningshöjd	470 mm
		Max höjd öppen huv	2 040 mm

Lägsta vattenförbrukning per cykel 1,8 l

## Program

Program	10 anpassningsbara program; Självrengöringsprogram
Programalternativ	Extra sköljning; Kretslopp för rent vatten
Programtabell	Pura kåptyp
Programsynlighet	Ja
Max korg/timme	60
Max tallrikar/timme	1080
Max antal glas/timme	2160

## Connectivity

SmegConnect Connectivity	Ja Wi-Fi	Stödperiod för PST-certifikat [UK]	24 months
		Slutdatum för UK PSTI-supportperiod	2027-12-31

## Elektrisk anslutning

Tankvärmeelementets effekt	2200 W	Standardanslutning	10000 W
Pannvärmeelementets effekt	7050 W	Elektriskt anslutningstillval	230 V 3~ / 27 A / 10 kW / 50 Hz; 230 V~ / 16 A / 3,6 kW / 50 Hz; 230 V~ / 31 A / 7,1 kW / 50 Hz
Tvättumpens effekt	700 W		

## Gränssnitt

Display	TFT	Programindikator	Ja
Av/på indikator	Ja	Indikator för programslut	Ja
Torkmedel saknas alarm	Ja	Manuell diagnos	Ja
Diskmedel saknas varning	Ja		

## Konstruktion

Tank Konstruktion	Helt tryckt	Filter närvarosensor	Ja
Material på innerutrymme	Dubbelmantlad kåpa	Tankvolym	22 l
Bakre panel	Rostfritt stål AISI 403	Genomströmmare volym	10 l
Övre disksystem	Förmålad	Ljudnivå	Lpa 59,9 dBA
Nedre disksystem	En disk- och en delad sköljsprutarm, rostfritt stål	USB port	Ja
	En disk- och en delad sköljsprutarm, rostfritt stål	Skyddsklass	IPX4
		Justerbara fötter	Ja
		Max höjd avloppsslang	1000 mm

Tank filter	Rostfritt stål
Förhöjningssystem för huven	Manuell
Filter	5-stegsfiltersystem

## Medföljande tillbehör

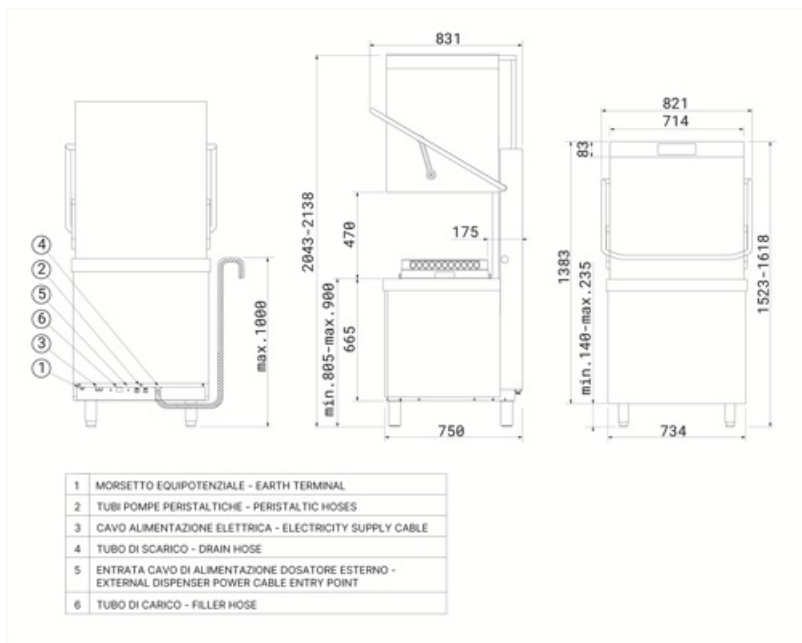
Diskkorg	PB60D01	Inkommande vattenrör	Ja - 2m
Bestikskorg	PHOOS03	Avloppsrör	Ja - 2m
Plan korg	PB60G01		

## Utrustningar

Dispenser för peristaltiskt rengöringsmedel	Ja, elektronisk kontroll	Alternativ för automatisk daglig påslagning	Ja, standard AV
Dispenser för peristaltiskt sköljmedel	Ja, elektronisk kontroll	Räknare antal diskar	Ja
Kemgivare	Ja, tillbehör KITSONLIV	Break tank	Ja
Kemdoserering	gr/l	Inkommande vattenrör diameter	DN15 - ½"
Sköljpannans termostoppssystem	Yes - default	Diameter avloppsrör	DN20-G 3/4"
Tvätttank	Ja	Slang längd diskmedel	2,2m
Termostatsystem		Röd	
Tvättpump	Ja	Slang längd torkmedel	2,2m
mjukstartssystem		Blå	
Stand by-system	Ja		

## Logistisk information

EAN-kod	8017709352011	Nettovikt (kg)	147,000 kg
Den förpackade produktens dimensioner (BxDxH)	1700x770x900 mm	Bruttovikt (kg)	164,000 kg



## Kompatibela Tillbehör



**KITSONLIV**  
Nivåsond, kit



**PB50G01**  
Universell korg i polypropen 500 x 500



**PB50T01**  
Polypropenkorg för 8 brickor GN 1/1 h 40 mm



**PB60G01**  
Universell korg i polypropen 600 x 500



**PHOGR5**  
Glaskorg för 500 x 500  
glasdiskmaskiner



**PHOOS03**  
Bestickkorg i polypropen med 6 fack, för  
Capote



**WB50D01**  
Trådkorg för 18 tallrikar och brickor 500  
x 500




**WB50G02**  
Trådkorg för glas med lutande botten  
500 x 500




**WB50PG5**  
Trådkorg med flat undersida, för 25  
plastglas, 500 x 500 x 260 mm



**WB60D02**  
Trådkorg för 24 tallrikar 600 x 500



**PB50D01**  
Korg i polypropen för 18 tallrikar, 500  
x 500



**PB50G02**  
Universell korg i polypropen 500 x  
500



**PB60D01**  
Korg i polypropen för 22 tallrikar, 500  
x 500



**PB60T02**  
Korg för plåtar GN1/1 600 x 500



**PHOOS01**  
Enkel bestickkorg i polypropen



**PHOOS04**  
4 fack polypropenkorg för bestick



**WB50G01**  
Universell trådkorg med platt botten  
500 x 500



**WB50G04**  
Trådkorg för glas med lutande botten  
500 x 500



**WB60D01**  
Trådkorg för 24 tallrikar 600 x 500



**WB60G01**  
Trådkorg med platt botten 600 x 500

**WB60T03**

Trådkorg för 5 plåtar 600 x 500


**WH00S01**

Trådkorg, insats för 12 små tallrikar


**WT51200SHL**

Inmatningsbord vänster sida med diskho och skraphål, stänkskydd (100 mm) och nedre hylla, dim. (BxDxH) 1200x720x821,5 mm


**WT51200SHR**

Inmatningsbord (100mm) och nedre hylla, dim. (BxDxH) 1200x720x821,5 mm


**WT51200SL**

Inmatningsbord vänster sida med diskho, stänkskydd (100 mm) och nedre hylla dim. (BxDxH) 1200x720x821,5 mm


**WT51200SR**

Inmatningsbord höger sida med diskho, stänkskydd (100 mm) och nedre hylla dim. (BxDxH) 1200x720x821,5 mm


**WT5700SR**

Inmatningsbord höger sida med diskho, stänkskydd (100 mm) och nedre hylla dim. (BxDxH) 700x720x821,5 mm


**WTC5L**

Stängningskit vänster sida för Hoodtype


**WTC5R**

Höger kit for Hoodtype


**WTX51200**

Universellt inmatnings/utmatningsbord för vare sida, med nedre hylla, dim. (BxDxH) 1200x560x821,5 mm


**WTX51200L**

Utmatningsbord vänster sida stänkskydd (100 mm) och nedre hylla, dim. (BxDxH) 1200x720x821,5 mm


**WTX51200R**

Utmatningsbord, med stänkskydd (100 mm) och nedre hylla, dim. (BxDxH) 1200x720x821,5 mm


**WTX5700**

Universellt inmatnings/utmatningsbord för varje sida, med nedre hylla. dim. (BxDxH) 700x560x821,5 mm


**WTX5700L**

Utmatningsbord vänster sida, med stänkskydd (100mm) och nedre hylla, dim. (BxDxH) 700x720x821,5 mm


**WTX5700R**

Utmatningsbord höger sida, med stänkskydd (100mm) och nedre hylla, dim. (BxDxH) 700x720x821,5 mm


**WTX6700F**

Universellt bord för varje sida, med främre anslutning och nedre hylla dim. (BxDxH) 705x660x821,5 mm



---

## Benefit (TT)

---

### 5-stegssystem

Djuprengöring och fläckfria tvättar med det patenterade filtreringssystemet

Det innovativa Smeg-filtreringssystemet består av 5 steg för att helt eliminera alla orenheter: det första steget fångar större matrester; i det andra och tredje steget fångas finare partiklar i detta filtreringssteg; det fjärde steget har ett förfiltreringsgaller för att förhindra att skräp kommer in i tanken och grumlar vattnet. Slutligen är det sista steget utformat för att ytterligare skydda tvätt- och dräneringspumparna från eventuellt skräp som av misstag kan komma in i tanken under filterrengöring. Närvarosensorns filter varnar om filtreringssystemet är ur läge, vilket garanterar säker tvätt varje gång.

### HTR+ System

Självanpassat sköljsystem för intelligent vattenhantering

Det Självadaptiva HTR +-systemet övervakar och justerar sköljvolymen med varje tvättcykel. Den intelligenta sköljningshanteringen säkerställer den perfekta mängden vatten och värme på disken, vilket ger konsekventa, tillförlitliga resultat, cykel efter cykel.

### SHR+ System

Ångvärmeåtervinningssystem för energibesparingar och förbättrad arbetsmiljö kvalitet

SHR+-systemet eliminerar 100 % av produktångan under sköljfasen och förbättrar luftens kvalitet och minskar fukten i arbetsmiljön. Dessutom återvinner den energin från avverkade ångor och garanterar en daglig energibesparing samt undviker kostnaden för en extern suganläggning.

### Formgjuten tank

Överlägsen tvättprestanda och förbättrad rengöringskomfort med gjutna karbottnar och korgskenor

Smeg diskmaskiner är utformade med gjutna tank- och korgskenor. Frånvaron av vassa kanter säkerställer ett optimerat tvättflöde, vilket garanterar hygien och oklanderlig rengöringsprestanda. Dessutom förenklar denna innovativa design maskinrengöring, vilket minskar behovet av underhållsåtgärder.

### Dubbelmantlad kåpa

Garanterad värme- och ljudisolering

Kåpans dubbelmantlade design är konstruerad för att optimera energieffektiviteten genom att minimera värmespridning och accelerera vattenuppvärmning, vilket resulterar i lägre energiförbrukning och snabbare starttider. Dessutom ger den effektiv ljudisolering, vilket bidrar till att minska bullernivåerna och garanterar en tystare och bekvämare arbetsmiljö för personalen.

### Avloppspump

Delvis vattenbyte under diskcykeln för ren och hygienisk disk

Standardavloppspumpen, utrustad med ett partiellt vattenbytessystem, säkerställer att det smutsigaste vattnet automatiskt avlägsnas vid varje diskcykel. Denna mekanism möjliggör kontinuerlig förnyelse av det använda vattnet, vilket säkerställer att varje fas av diskprocessen utförs med rent vatten. Resultatet är optimal diskprestanda, med enastående effektivitet och en oklanderlig hygienivå.

## Mjukstartssystem

Effektiv hantering av diskpumpen för att skydda dina glasvaror

Soft-Start-funktionen initierar diskcykeln försiktigt och gradvis, och ökar gradvis vattentrycket. Detta system har utformats för att ge optimalt skydd för de mest ömtåliga föremålen, såsom kristallglas, vilket avsevärt minskar risken för att de går sönder eller skadas. Samtidigt säkerställer det utmärkt rengöringsprestanda, vilket kombinerar effektivitet och säkerhet i varje diskcykel.

## MyPersonal Wash

10 förinställda tvättprogram för en komplett och färdig lösning

Varje modell i PURA-sortimentet erbjuder 10 testade program, vilket säkerställer färdiga lösningar för alla tvättbehov. Med MyPersonal Wash-funktionen kan parametrar som tid, temperatur, tryck och tvättalternativ anpassas, vilket optimerar cykler för känsliga rätter eller envis smuts. Resultatet är en skräddarsydd tvätt, alltid felfri.

## AdaptWash-system

Konsekvent perfekt tvättryck för felfria resultat med varje tvätt

AdaptWash-systemet erbjuder 3 trycknivåer som automatiskt justeras baserat på det valda programmet, vilket säkerställer optimal rengöring för varje typ av last.

## Huvlyft

Oöverträffad komfort med det patenterade lyftsystemet

Det nya ergonomiska handtaget, i kombination med det patenterade lyftsystemet, minimerar den ansträngning som krävs för att öppna och stänga huven, vilket begränsar den till bara 2,5 kg. Detta system säkerställer en exceptionellt smidig och lätt drift, vilket hjälper till att skydda operatörens hälsa och välbefinnande, även under långvarig användning.

## Euronorm

Kompatibilitet med EN 600x400 mm brickor

Dessa modeller erbjuder stor mångsidighet, med möjlighet att tvätta upp till 6 Euronorm-brickor 600x400 mm. Dessa funktioner gör produkterna extremt användbara för ett brett utbud av aktiviteter, såsom pizzerior, bagerier, bistroer, catering, restauranger och kaféer.

## Programsynlighet

Programval visas för förenklad diskmaskinshantering

Användare kan välja de program som ska visas och dölja de som är onödiga eller oanvända. Denna funktion hjälper inte bara till att förhindra felaktig användning av apparaten utan utgör också ett viktigt steg mot att helt anpassa användarupplevelsen.