

SPR864BGH



Famiglia	Piano cottura
Incasso	Tradizionale
Dimensione	60 cm
Alimentazione	Gas
Tipologia	Gas
Codice EAN	8017709186371



Estetica



Estetica	Coloniale
Colore	Bianco
Materiale	Smaltato
Griglie	Ghisa
Tipo di regolazione comandi	Manopole
Posizione comandi	Frontale
N° manopole	4
Colore manopole	Oro
Finiture	Oro
Logo	Serigrafato
Colore serigrafia	Dorato

Programmi / Funzioni

Numero zone di cottura gas	4
Numero totale di zone di cottura	4

Opzioni



Foro da incasso	478-482x555-560 mm
-----------------	--------------------

Caratteristiche Tecniche

UR

Sinistra - Gas - Ultrarapido - 3.90 kW

Posteriore centrale - Gas - Semirapido - 1.70 kW

Anteriore centrale - Gas - Ausiliario - 1.10 kW

Destra - Gas - Rapido - 2.60 kW

Valvolatura di sicurezza Sì

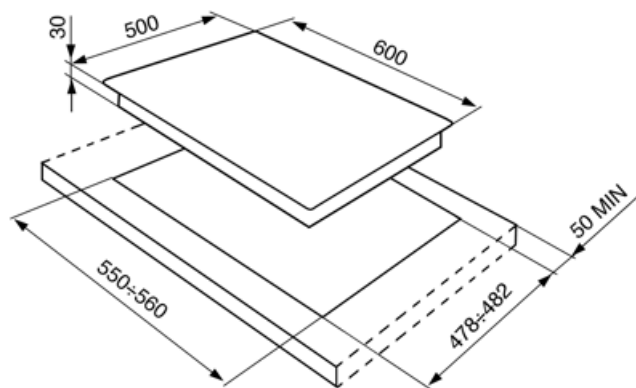
Accensione rapida sotto Sì
manopola

Collegamento Elettrico






Dati nominali di collegamento elettrico	1 W	Lunghezza cavo di alimentazione	120 cm
Tensione (V)	220-240 V	Spina	No
Frequenza	50/60 Hz		

Collegamento Gas

Tipo di gas	G20 Gas naturale	Altri raccordi gas inclusi	Conico
Collegamento gas	Cilindrico	Dati nominali di collegamento gas	9300 W
Altri ugelli gas inclusi	G30 Gas Liquido GPL		



Glossario simboli

- | | |
|---|---|
|  Standard: modalità di installazione, che si abbina facilmente a qualsiasi tipo di cucina. |  Griglie in ghisa: Queste griglie sono resistenti alle alte temperature. Solide e robuste, sono state concepite per facilitare lo spostamento e il riposizionamento delle pentole sul piano. |
|  Controllo con manopole |  Alcuni modelli di piani cottura a induzione presenti in gamma, si possono installare nei fori di misura 48x56 cm. |
|  Bruciatore Ultrarapido: Viene definito Ultrarapido il bruciatore con una potenza di almeno 3,5 kW, che può essere a singola, doppia o a tripla corona. | |