

SR275AV2



Famiglia	Piano di cottura
Incasso	Tradizionale
Dimensione	70/75 cm
Alimentazione	Gas
Tipologia	Gas
Codice EAN	8017709263638



Estetica



Estetica	Selezione
Colore	Avena
Materiale	Smaltato
Griglie	Piattina
Brucciatori	Smeg Contemporanea
Materiale bruciatori	Alluminio
Tipo di regolazione comandi	Manopole
Posizione comandi	Frontale
N° manopole	5
Colore manopole	Nero
Colore serigrafia	Nero
Altri colori disponibili	Inox

Programmi / Funzioni

Numero totale di zone di cottura	5
Numero zone di cottura gas	5

Opzioni



Foro da incasso	478-482x555-560 mm
-----------------	--------------------

Caratteristiche Tecniche

UR

Anteriore sinistra - Gas - Ausiliario - 1.10 kW
 Posteriore sinistra - Gas - Rapido - 2.60 kW
 Centrale - Gas - Ultrarapido - 3.90 kW
 Posteriore destra - Gas - Semirapido - 1.70 kW
 Anteriore destra - Gas - Semirapido - 1.70 kW
 Valvolatura di sicurezza Sì

Accensione rapida sotto manopola Sì

Dotazione Accessori Inclusi

Griglia riduzione moka 1

Collegamento Elettrico

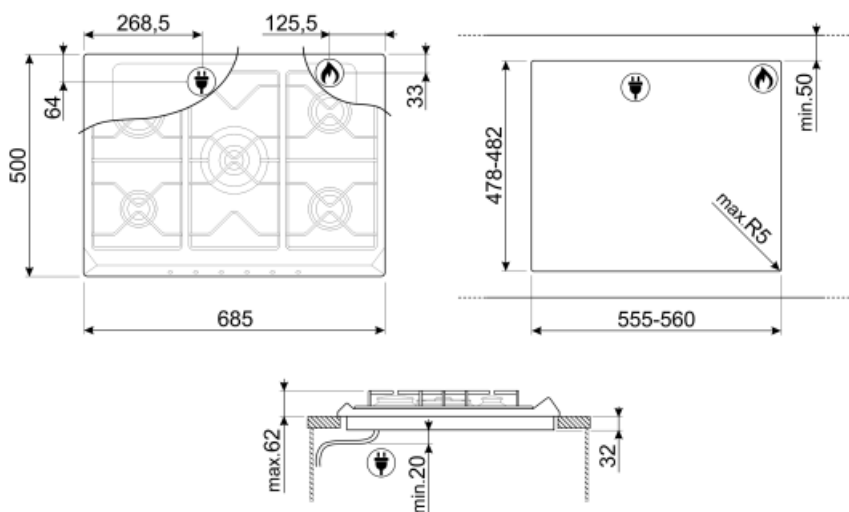
Dati nominali di collegamento elettrico 1 W
 Tensione (V) 220-240 V
 Tipo di cavo elettrico installato Sì, Monofase

Frequenza 50/60 Hz
 Lunghezza cavo di alimentazione 120 cm

Collegamento Gas

Tipo di gas G20 Gas naturale
 Collegamento gas Cilindrico
 Altri ugelli gas inclusi G30 Gas Liquido GPL

Altri raccordi gas inclusi Conico
 Dati nominali di collegamento gas 10900 W



Accessori non inclusi



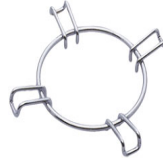
BB3679
Bistecchiera in ghisa



6MP700RWX
Set manopole Cortina Red Wine/silver




6MP700BS
Set manopole Cortina silver/silver




GRW
Griglia riduzione wok



WOKGHU
Riduzione per pentola WOK




GRM
Griglia riduzione moka



6MP700AX
Set manopole Cortina antracite/silver



TPK
Piastra per cottura Teppanyaki 32,5 cm, acciaio inox



6MPF2465X
Set manopole Selezione



6MP700PO
Set manopole Cortina panna/ottone



6MP700AO
Set manopole Cortina antracite/ottone

Glossario simboli



Standard: modalità di installazione, che si abbina facilmente a qualsiasi tipo di cucina.



Controllo con manopole



Alcuni modelli di piani cottura a induzione presenti in gamma, si possono installare nei fori di misura 48x56 cm, adatti anche all'alloggiamento dei p



Bruciatore Ultrarapido: Viene definito Ultrarapido il bruciatore con una potenza di almeno 3,5 kW, che può essere a singola, doppia o a tripla corona.