

SR275X2



Famiglia	Piano di cottura
Incasso	Tradizionale
Dimensione	70/75 cm
Alimentazione	Gas
Tipologia	Gas
Codice EAN	8017709267162



Estetica



Estetica	Selezione
Colore	Acciaio Inox
Finitura	Satinato
Materiale	Inox
Tipo inox	Satinato
Griglie	Piattina
Brucciatori	Smeg Contemporanea
Materiale bruciatori	Alluminio
Tipo di regolazione comandi	Manopole
Posizione comandi	Frontale
N° manopole	5
Colore manopole	Silver
Colore serigrafia	Nero
Altri colori disponibili	Avena

Programmi / Funzioni forno principale

Numero zone di cottura gas	5
Numero totale di zone di cottura	5

Opzioni



Foro da incasso	478-482x555-560 mm
-----------------	--------------------

Caratteristiche Tecniche

UR

Anteriore sinistra - Gas - Ausiliario - 1.10 kW
Posteriore sinistra - Gas - Rapido - 2.60 kW
Centrale - Gas - Ultrarapido - 3.90 kW
Posteriore destra - Gas - Semirapido - 1.70 kW
Anteriore destra - Gas - Semirapido - 1.70 kW
Valvolatura di sicurezza Sì

Accensione rapida sotto Sì
manopola

Dotazione Accessori Inclusi

Griglia riduzione moka 1

Collegamento Elettrico

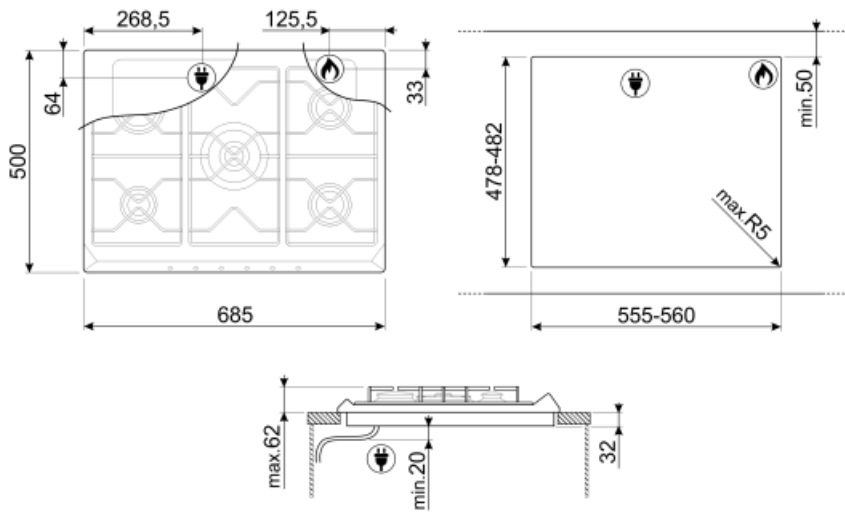
Dati nominali di collegamento elettrico 1 W
Tensione (V) 220-240 V
Tipo di cavo elettrico installato Sì, Monofase

Frequenza 50/60 Hz
Lunghezza cavo di alimentazione 120 cm





Collegamento Gas

Tipo di gas G20 Gas naturale
Collegamento gas Cilindrico
Altri ugelli gas inclusi G30 Gas Liquido GPL

Altri raccordi gas inclusi Conico
Dati nominali di collegamento gas 10900 W



Glossario simboli

- | | | | |
|--|--|---|--|
|  | Standard: modalità di installazione, che si abbina facilmente a qualsiasi tipo di cucina. |  | Alcuni modelli di piani cottura a induzione presenti in gamma, si possono installare nei fori di misura 48x56 cm, adatti anche all'alloggiamento dei p |
|  | Bruciatore Ultrarapido: Viene definito Ultrarapido il bruciatore con una potenza di almeno 3,5 kW, che può essere a singola, doppia o a tripla corona. |  | Controllo con manopole |