

SR275XGH2



Produktfamilie	Kochfeld
Einbau	Auflage
Abmessungen	70/75 cm
Energiequelle	Gas
Typ der Heiztechnik	Gas
EAN-Code	8017709268350



Ästhetik



Ästhetik	Selezione
Farbe	Edelstahl
Oberfläche	Gebürstet
Material	Edelstahl
Art des Edelstahl	Gebürstet
Abstellroste	Gußeisen
Brenner	Smeg Contemporanea
Brennermaterial	Aluminium
Bedienung	Bedienknebel
Position Bedienelemente	Frontal
Anzahl der Bedienknebel	5
Farbe der Bedienknebel	Silber
Farbe des Siebdrucks	Schwarz

Programme / Funktionen

Anzahl der Gas-Kochzonen	5
Anzahl der Kochzonen	5

Optionen



Ausschnittmass	478-482x555-560 mm
----------------	--------------------

Technische Eigenschaften

UR

Vorne links - GAS - Sparbrenner - 1.10 kW
Hinten links - Gas - Starkbrenner - 2.60 kW
Mitte - Gas - Ultra Rapid Blitzbrenner - 3.90 kW
Hinten rechts - Gas - Normalbrenner - 1.70 kW
Vorne rechts - Gas - Normalbrenner - 1.70 kW

Thermoelektrische
Zündsicherung

Ja

Automatische
Einhandzündvorrichtung

Ja

Serienzubehör

Rostverminderung für
Moka

1

Elektrischer Anschluss

Elektrischer
Gesamtanschlußwert
Spannung
Typ des vormontierten
Anschlusskabels

1 W

220-240 V

Einphasig

Frequenz
Länge Netzkabel
Netzstecker

50/60 Hz

120 cm

No

Gasanschluss

Gasart
Gasanschluss
Weitere mitgelieferte
Gasdüsensätze

Erdgas (H) G20-20 mbar

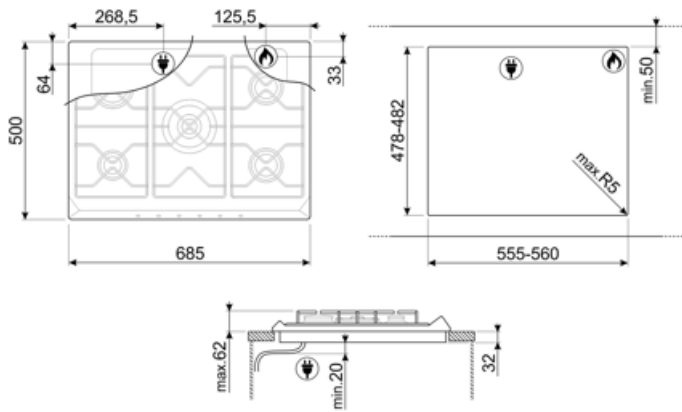
Zylindrisch

Flüssiggas (LPG) G30/31

Weitere mitgelieferte
Gasverschraubungen
Nennbelastung Qn

Konisch

10900 W



Kompatibel Zubehör

6MP700AO

KIT Bedienknebel im Cortina Design für Classici Gaskochfelder, Anthrazit, Messing-Antik (6 St.)



6MP700BS

Hob knobs set - Cortina Silver/Silver



6MPF2465X

Hob knobs set - Selezione



GRW

3er-Set Topfkreuz-Reduzierring, verchromt, für Gaskochfelder und Gasstandherde mit Abstellrosten (emailliert und Gußeisen)



6MP700AX

Hob knobs set - Cortina Anthracite/Silver



6MP700PO

KIT Bedienknebel im Cortina Design, für Classici Gaskochfelder SDR70XDG5, SDR60XG3 Creme, Messing-Antik (6 St.)



BB3679

Barbecue-Grillplatte aus Gußeisen, Stellfüße aus Aluminium-Druckguss, Echtholzgriffe klappbar, geeignet für Einbau-Gaskochfelder und Gas-Standherde mit Abstellrosten aus Gußeisen (s. Angaben der Produktbeschreibung). BxLxH: 239x453x81 mm inkl. Echtholzgr








TPK

Teppanyaki Edelstahl-Grillplatte, Aluminiumkern mit Edelstahlmantelung mit 10 Mal höherer Wärmeleitfähigkeit, geeignet für alle Gas, Glaskeramik und Induktions-Kochfelder



Symbols glossary

- | | | | |
|--|---|---|--|
|  | Standardeinbau: Klassische aufgesetzte Montage auf der Arbeitsplatte. |  | Topfräger aus Gußeisen: sehr robust mit einer hohen Stabilität und Festigkeit. |
|  | Standard-Ausschnitt der Arbeitsplatte: 480x560 mm |  | Ultraschnell-Superblitzbrenner: bieten eine Leistung von bis zu 5,0 kW. |
|  | Drehknebelbedienung | | |