

SR764AO



Οικογένεια προϊόντων
ΤΥΠΟΣ ΕΝΤΟΙΧΙΣΜΟΥ
Διαστάσεις
Παροχή ενέργειας
ΤΥΠΟΣ
Κωδικός EAN

Εστία
Κανονικός εντοιχισμός
60 cm
Αέριο
Αέριο
8017709140953



ΑΙΣΘΗΤΙΚΗ



Αισθητική
Χρώμα
Υλικό
Βάσεις σκευών
Φλόγιστρα
Υλικό φλόγιστρων
Τύπος χειριστηρίων
Θέση χειριστηρίων
Αριθμός χειριστηρίων
Χρώμα χειριστηρίων
Φινίρισμα εξαρτημάτων
Χρώμα μεταξοτυπίας

Cortina
Ανθρακί
Σμαλτωμένα
Μαντέμι
Smeg σύγχρονο
Αλουμίνιο
Χειριστήρια
Μπροστά
4
Μαύρο
Αντικέ ορείχαλκος
Γκρι

ΠΡΟΓΡΑΜΜΑΤΑ / ΛΕΙΤΟΥΡΓΙΕΣ

Συνολικός αριθμός ζωνών μαγειρέματος 4
Αριθμός ζωνών μαγειρέματος αερίου 4

ΕΠΙΛΟΓΕΣ



ΔΙΑΣΤΑΣΕΙΣ ΟΠΗΣ 478-482x555-560 mm

ΤΕΧΝΙΚΑ ΧΑΡΑΚΤΗΡΙΣΤΙΚΑ

UR

Αριστερά - Αέριο - Υπερταχείας - 3.90 kW
 Πίσω κέντρο - Αέριο - Ημι-ταχείας - 1.70 kW
 Εμπρός κέντρο - Αέριο - Μικρό - 1.10 kW
 Δεξιά - Αέριο - Ταχείας - 2.60 kW
Βαλβίδες ασφαλείας αερίου Ναι

Αυτόματη ανάφλεξη Ναι

ΗΛΕΚΤΡΙΚΗ ΣΥΝΔΕΣΗ

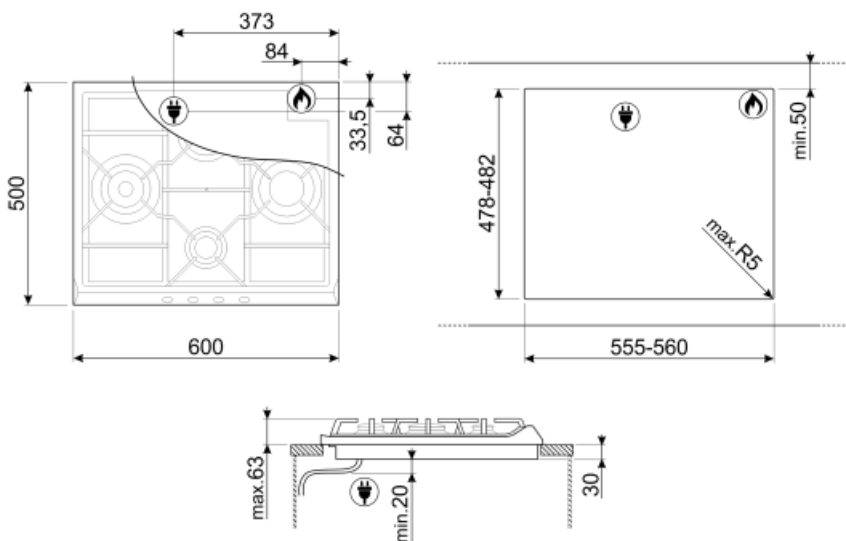
Ονομαστική ισχύς ηλεκτρικής σύνδεσης (W) 1 W
Τάση (V) 220-240 V

Συχνότητα (Hz) 50/60 Hz
Μήκος καλωδίου τροφοδοσίας 120 cm

ΣΥΝΔΕΣΗ ΑΕΡΙΟΥ

Τύπος αερίου G20 Φυσικό αέριο
Gas connection Cylindrical
Άλλα μπεκ αερίου που περιλαμβάνονται G30 LPG Υγραέριο

Άλλες παρεχόμενες συνδέσεις αερίου Κωνικός σύνδεσμος
Ισχύς αερίου (W) 9300 W



Not included accessories




BB3679

Σχάρα χυτοσιδήρου




CC60X

Γυάλινο κάλυμμα με πλαίσιο από ανοξείδωτο ατσάλι κατάλληλο για εστίες 60 cm με μετωπικά χειριστήρια.



6MP700AX

Σετ κουμπιών εστιών - Cortina
Ανθρακί/Ασημί




6MPF2465X

Σετ κουμπιών εστιών - Selezione



6MP700AO

Σετ κουμπιών εστιών - Cortina
Ανθρακί/Παλαιωμένος Ορείχαλκος



6MP700BS

Σετ κουμπιών εστιών - Cortina
Ασημί/Ασημί



CC60NE

Μαύρο κάλυμμα κατάλληλο για εστίες 60 cm με μετωπικά χειριστήρια.



TPK

Επιφάνεια ψησίματος από ανοξείδωτο ατσάλι για ψήσιμο τύπου Terrapryaki



6MP700PO

Σετ κουμπιών εστιών - Cortina
Κρεμ/Παλαιωμένος Ορείχαλκος

Symbols glossary (ΤΤ)



Στάνταρ τοποθέτηση: Παραδοσιακή εγκατάσταση σε επιτραπέζιο χώρο, κατάλληλη για όλα τα σετ κουζίνας



Βάσεις από μαντέμι βαρέως τύπου: για μέγιστη σταθερότητα και αντοχή.



CUT_OUT_STANDARD_72dpi



Εξαιρετικά γρήγοροι καυστήρες: Ισχυροί εξαιρετικά γρήγοροι καυστήρες προσφέρουν ισχύ έως 5kw.



Έλεγχος κουμπιών