

SR775PO



Famiglia	Piano di cottura
Incasso	Tradizionale
Dimensione	70/75 cm
Alimentazione	Gas
Tipologia	Gas
Codice EAN	8017709140847



Estetica



Estetica	Cortina
Colore	Panna
Materiale	Smaltato
Griglie	Ghisa
Brucciatori	Smeg Contemporanea
Materiale brucciatori	Alluminio
Tipo di regolazione comandi	Manopole
Posizione comandi	Frontale
N° manopole	6
Colore manopole	Panna
Finiture	Ottone antico
Colore serigrafia	Grigio

Programmi / Funzioni forno principale

Numero zone di cottura gas	5
Numero totale di zone di cottura	5

Opzioni



Foro da incasso	478-482x555-560 mm
-----------------	--------------------

Caratteristiche Tecniche

UR

Anteriore sinistra - Gas - Ausiliario - 1.10 kW
 Posteriore sinistra - Gas - Rapido - 2.60 kW
 Centrale - Gas - Ultrarapido (dual) - 5.00 kW
 Posteriore destra - Gas - Semirapido - 1.70 kW
 Anteriore destra - Gas - Semirapido - 1.70 kW
 Valvolatura di sicurezza Sì

Accensione rapida sotto manopola Sì

Collegamento Elettrico

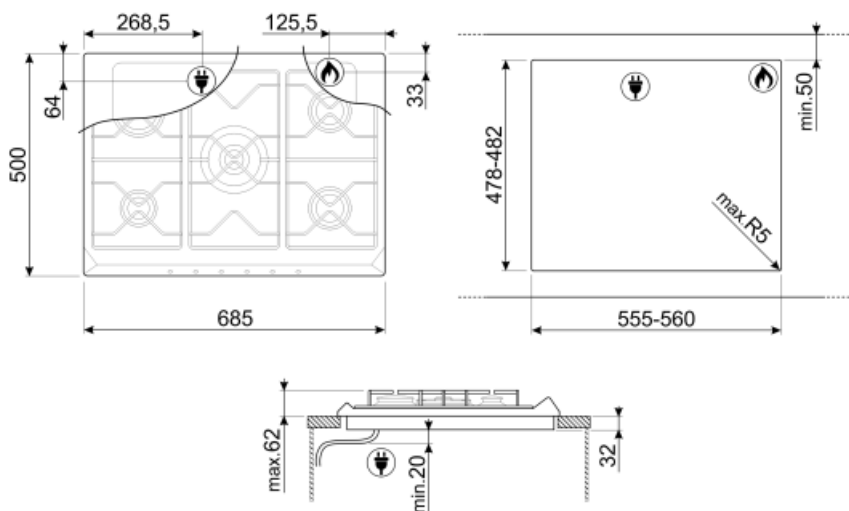
Dati nominali di collegamento elettrico 1 W
 Tensione (V) 220-240 V

Frequenza 50/60 Hz
 Lunghezza cavo di alimentazione 120 cm

Collegamento Gas

Tipo di gas G20 Gas naturale
 Collegamento gas Cilindrico
 Altri ugelli gas inclusi G30 Gas Liquido GPL

Altri raccordi gas inclusi Conico
 Dati nominali di collegamento gas 11900 W



Accessori non inclusi



BB3679

Bistecchiera in ghisa



GRW

Griglia riduzione wok



GRM

Griglia riduzione moka



6MP700AX

Set manopole Cortina antracite/silver



6MPF2465X

Set manopole Selezione



CC70NE

Coperchio nero per piani cottura da 70 cm con comandi frontali.



6MP700BS

Set manopole Cortina silver/silver



WOKGHU

Riduzione per pentola WOK



CC70X

Coperchio vetro con cornice inox per piani cottura da 70 cm con comandi frontali.



TPK

Piastra per cottura Teppanyaki 32,5 cm, acciaio inox



6MP700PO






Set manopole Cortina panna/ottone



6MP700AO

Set manopole Cortina antracite/ottone

Glossario simboli

- | | |
|--|--|
|  <p>Standard: modalità di installazione, che si abbina facilmente a qualsiasi tipo di cucina.</p> |  <p>Griglie in ghisa: Queste griglie sono resistenti alle alte temperature. Solide e robuste, sono state concepite per facilitare lo spostamento e il riposizionamento delle pentole sul piano.</p> |
|  <p>Controllo con manopole</p> |  <p>Alcuni modelli di piani cottura a induzione presenti in gamma, si possono installare nei fori di misura 48x56 cm, adatti anche all'alloggiamento dei p</p> |
|  <p>Bruciatore Ultrarapido: Viene definito Ultrarapido il bruciatore con una potenza di almeno 3,5 kW, che può essere a singola, doppia o a tripla corona.</p> | |