

SR964NGH



| | |
|---------------|---------------|
| Famiglia | Piano cottura |
| Incasso | Tradizionale |
| Dimensione | 60 cm |
| Alimentazione | Gas |
| Tipologia | Gas |
| Codice EAN | 8017709200121 |



Estetica



| | |
|-----------------------------|-------------|
| Estetica | Victoria |
| Colore | Nero |
| Materiale | Smaltato |
| Griglie | Ghisa |
| Tipo di regolazione comandi | Manopole |
| Posizione comandi | Frontale |
| N° manopole | 4 |
| Colore manopole | Cromo |
| Logo | Serigrafato |
| Colore serigrafia | Argento |

Programmi / Funzioni

| | |
|----------------------------------|---|
| Numero zone di cottura gas | 4 |
| Numero totale di zone di cottura | 4 |

Opzioni



| | |
|-----------------|--------------------|
| Foro da incasso | 478-482x555-560 mm |
|-----------------|--------------------|

Caratteristiche Tecniche

UR

Anteriore sinistra - Gas - Ausiliario - 1.10 kW
 Posteriore sinistra - Gas - Ultrarapido - 3.30 kW
 Posteriore destra - Gas - Semirapido - 1.70 kW
 Anteriore destra - Gas - Semirapido - 1.70 kW
 Valvolatura di sicurezza Sì

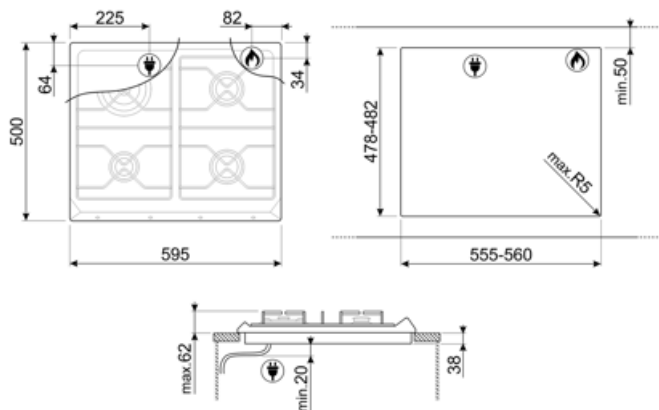
Accensione rapida sotto manopola Sì

Collegamento Elettrico

| | | | |
|---|-----------|---------------------------------|--------|
| Dati nominali di collegamento elettrico | 1 W | Lunghezza cavo di alimentazione | 120 cm |
| Tensione (V) | 220-240 V | Spina | No |
| Frequenza | 50/60 Hz | | |

Collegamento Gas

| | | | |
|--------------------------|---------------------|-----------------------------------|--------|
| Tipo di gas | G20 Gas naturale | Altri raccordi gas inclusi | Conico |
| Collegamento gas | Cilindrico | Dati nominali di collegamento gas | 7800 W |
| Altri ugelli gas inclusi | G30 Gas Liquido GPL | | |



Accessori Compatibili

6MP700AO

Set manopole Cortina antracite/ottone



6MP700PO

Set manopole Cortina panna/ottone



GGB60

Griglie in ghisa per piani cottura 60 cm.



6MP700BS

Set manopole Cortina silver/silver



6MPF2465X

Set manopole Selezione



GRW

Griglia riduzione wok



Prodotti alternativi



SR964XGH






Colore: Acciaio Inox



SR964PGH

Colore: Panna

Glossario simboli

-  Standard: modalità di installazione, che si abbina facilmente a qualsiasi tipo di cucina.
-  Griglie in ghisa: Queste griglie sono resistenti alle alte temperature. Solide e robuste, sono state concepite per facilitare lo spostamento e il riposizionamento delle pentole sul piano.
-  Controllo con manopole
-  Alcuni modelli di piani cottura a induzione presenti in gamma, si possono installare nei fori di misura 48x56 cm.
-  Bruciatore Ultrarapido: Viene definito Ultrarapido il bruciatore con una potenza di almeno 3,5 kW, che può essere a singola, doppia o a tripla corona.