

SR964NGH



Ürün Ailesi
Ankastre tipi
Ebatlar
Güç kaynağı
Tip
EAN kodu

Ocak
Geleneksel
60 cm
Gaz
Gaz
8017709200121



Estetik



Estetik
Renk
Malzeme
Tava destekleri
Kontrol ayarı türü
Kontrol düğmesi konumu
Kumanda sayısı
Kumandaların rengi
Logo
Serigrafi rengi

Victoria
Siyah
Emaye
Döküm
Kontrol düğmeleri
Ön
4
Krom
Serigrafi
Gümüş

Program / Fonksiyonlar

Gazlı pişirme alanı sayısı 4
Toplam pişirme alanı sayısı 4

Seçenekler



Standart kesim 478-482x555-560 mm

Teknik özellikler

UR

Ön sol - Gaz - Yardımcı - 1.10 kW

Arka sol - Gaz - UR - 3.30 kW

Arka sağ - Gaz - Yarı Hızlı - 1.70 kW

Ön sağ - Gaz - Yarı Hızlı - 1.70 kW

Gaz emniyet valfleri Evet

Otomatik Ateşleme

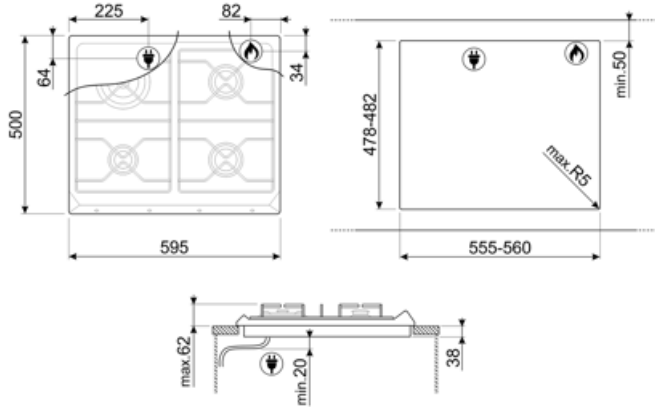
Evet

Elektrik Bağlantısı

Elektrik bağlantısı derecesi (W)	1 W	Güç kaynağı kablo uzunluğu	120 cm
Voltaj (V)	220-240 V	Terminal box	No
Frekans (Hz)	50/60 Hz	Fiş	Hayır

Gaz Bağlantısı

Gaz Tipi	G20 Doğal gaz	Sağlanan diğer gaz bağlantıları	Konik
Gas connection	Cilindrical	Gaz bağlantı derecesi (W)	7800 W
Diğer gaz nozülleri dahildir	G30 GPL likit gaz		



Compatible Accessories

6MP700AO

Ocak düğmesi seti - Cortina
Antrasit/Eskitilmiş pirinç



6MP700PO

Ocak düğmesi seti - Cortina
Krem/Eskitilmiş pirinç



GGB60

60 cm'lik ocaklara uygun döküm tava destekleri.



6MP700BS

Ocak düğmesi seti - Cortina
Gümüş/Gümüş



6MPF2465X

Ocak düğmesi seti - Seçim



GRW

Wok desteği



Alternative products



SR964XGH






Renk: Paslanmaz çelik



SR964PGH

Renk: Krem

Symbols glossary

- | | | | |
|--|---|---|--|
|  | Standart kurulum: Masa üstüne geleneksel kurulum, her türlü mutfak setine uygun |  | Ađır hizmet tipi dökme demir tava sehpaları: maksimum stabilite ve güç için. |
|  | Düğme kontrolü |  | CUT_OUT_STANDARD_72dpi |
|  | Ultra hızlı brülörler: Güçlü ultra hızlı brülörler 5kw'a kadar güç sağlar. | | |