

## SR975XGH



Rodzina produktów  
Montaż  
Wymiary  
Zasilanie  
Typ  
Kod EAN

Płyta kuchenna  
Standard  
70/75 cm  
Gaz  
Gazowa  
8017709200145



## Linia wzornicza



Linia wzornicza  
Kolor  
Wykończenie  
Materiał  
Typ stali nierdzewnej  
Ruszty  
Rodzaj sterowania  
Położenie pokręteł  
Liczba pokręteł  
Kolor pokręteł  
Logo  
Kolor nadruku

Victoria  
Stal nierdzewna  
Satynowany  
Stal nierdzewna  
Szczotkowana  
Żeliwo  
Pokręta  
Front  
6  
Chrom  
Serigrafia  
Czarny

## Programy / Funkcje

Liczba palników gazowych 5  
Liczba wszystkich stref grzejnych 5

## Opcje



Standardowe wycięcie 478-482x555-560 mm

## Specyfikacja techniczna

UR

Przedni lewy - Gaz - Pomocniczy - 1.10 kW  
 Tylny lewy - Gaz - Szybki - 2.60 kW  
 Centralny - Gaz - Ultra szybki (podwójny) - 5.00 kW  
 Tylny prawy - Gaz - Średnio szybki - 1.70 kW  
 Przedni prawy - Gaz - Średnio szybki - 1.70 kW

Zabezpieczenie przeciwwypływowemu gazu Tak

Zapalarka elektryczna zintegrowana w pokrętle Tak

## Podłączenie elektryczne

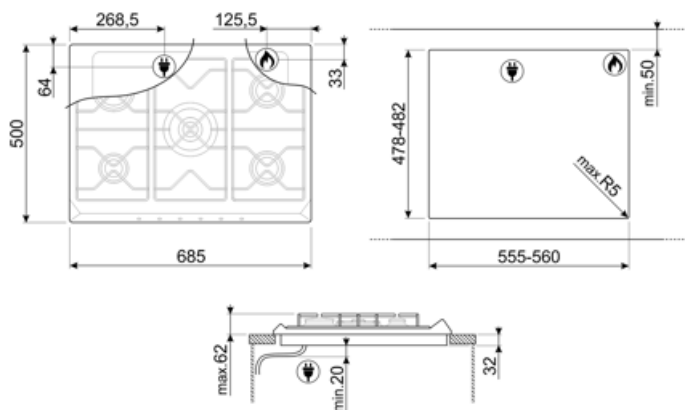
Moc przyłączeniowa (W) 1 W  
 Napięcie (V) 220-240 V  
 Częstotliwość (Hz) 50/60 Hz

Długość przewodu zasilającego (cm) 120 cm  
 Wtyczka Nie

## Podłączenie gazowe

Typ gazu G20 gaz naturalny  
 Podłączenie gazowe Cylindryczne

Dostępne inne przyłącza gazowe Stożkowe  
 Moc przyłączeniowa gazu 11900 W



## Kompatybilne Akcesoria

### 6MP700AO

Zestaw pokręteł do płyty - Cortina  
Antracytowy/Postarzone srebro (6 szt.)



### 6MP700PO

Zestaw pokręteł do płyty - Cortina  
Kremowy/Mosiądz (6 szt.)



### GGB70-1

Ruszty żeliwne pasujące do płyt 70 cm.



### 6MP700BS

Zestaw pokręteł do płyty - Cortina  
Biały/Postarzone srebro (6 szt.)



### 6MPF2465X

Zestaw pokręteł do płyty - Selezione  
(6 szt.)



### GRW

Podstawka do WOKA



---

## Dostępne wersje kolorystyczne

---



**SR975PGH**

**Kolor:** Kremowy








**SR975NGH**

**Kolor:** Czarny

---

## Słowniczek oznaczeń

---

- |  |   |   |   |
|--|---|---|---|
|  | Montaż standardowy: Tradycyjna instalacja na blacie, pasująca do każdego zestawu kuchennego |  | Wytrzymałe żeliwne ruszty: dla maksymalnej stabilności i wytrzymałości. |
|  | Sterowanie pokrętłami   |  | Standardowe wycięcie  |
|  | Potężne palniki ultra rapid oferują do 5 kW mocy.   |   |   |