

## SRV564EB7



Famiglia	Piano cottura
Incasso	Tradizionale
Dimensione	60 cm
Alimentazione	Gas
Tipologia	Gas
Codice EAN	8017709182601



## Estetica



Estetica	Contemporanea
Colore	Bianco
Materiale	Smaltato
Griglie	Piattina
Brucciatori	Smeg Contemporanea
Materiale bruciatori	Alluminio
Tipo di regolazione comandi	Manopole
Posizione comandi	Frontale
N° manopole	4
Colore manopole	Bianco
Logo	Serigrafato
Colore serigrafia	Grigio
Altri colori disponibili	Inox, Avena, Terra di Francia

## Programmi / Funzioni

Numero zone di cottura gas	4
Numero totale di zone di cottura	4

## Opzioni



Foro da incasso	478-482x555-560 mm
-----------------	--------------------

## Caratteristiche Tecniche

UR

Anteriore sinistra - Gas - Ausiliario - 1.10 kW  
 Posteriore sinistra - Gas - Ultrarapido - 3.30 kW  
 Posteriore destra - Gas - Semirapido - 1.70 kW  
 Anteriore destra - Gas - Semirapido - 1.70 kW  
 Valvolatura di sicurezza Sì

Accensione rapida sotto manopola Sì

## Dotazione accessori Inclusi

Altri accessori kit manopole Restyling  
 Selezione Silver

## Collegamento Elettrico

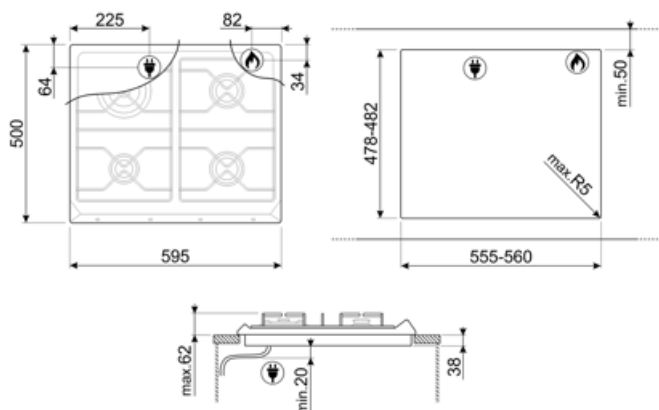
Dati nominali di collegamento elettrico 1 W  
 Tensione (V) 220-240 V  
 Tipo di cavo elettrico installato Sì, Monofase

Frequenza 50/60 Hz  
 Lunghezza cavo di alimentazione 120 cm  
 Spina No

## Collegamento Gas

Tipo di gas G20 Gas naturale  
 Collegamento gas Cilindrico  
 Altri ugelli gas inclusi G30 Gas Liquido GPL

Altri raccordi gas inclusi Conico  
 Dati nominali di collegamento gas 7800 W



## Accessori Compatibili

**6MP700AO**

Set manopole Cortina antracite/ottone



**6MP700PO**

Set manopole Cortina panna/ottone



**6MPF2465X**

Set manopole Selezione



**GRW**

Griglia riduzione wok



**6MP700BS**

Set manopole Cortina silver/silver



**6MP800P**



**GGB60**





Griglie in ghisa per piani cottura 60 cm.



---

## Glossario simboli

---

- |  |   |   |  |
|--|---|---|--|
|  | Standard: modalità di installazione, che si abbina facilmente a qualsiasi tipo di cucina.                         |  | Controllo con manopole   |
|  | Alcuni modelli di piani cottura a induzione presenti in gamma, si possono installare nei fori di misura 48x56 cm. |  | Bruciatore Ultrarapido: Viene definito Ultrarapido il bruciatore con una potenza di almeno 3,5 kW, che può essere a singola, doppia o a tripla corona. |