

SRV564GH3



Família

De encastre

Dimensões

Tipo de energia

Tipo de placa

Código EAN

Placa

Instalação superior

60 cm

Gás

Placa a gás

8017709112226



Design



Design

Cor

Acabamentos

Material

Tipo de aço inox

Grelhas da placa

Comandos

Posição dos comandos

Nº de comandos

Cor dos comandos

Logótipo

Cor da serigrafia

Contemporanea

Aço inox

Aço inox escovado

Aço inox

Escovado

Ferro fundido

Rotativos

Frontais

4

Prateados

Logótipo serigrafado

Cinzeno

Programa/ Funções

Número de queimadores a gás

4

Número total de zonas de cocção

4

Opções



Corte na pedra

478-482x555-560 mm

Especificações técnicas

UR

Anterior esquerdo - Queimador a gás auxiliar - 1.10 kW

Posterior esquerdo - Queimador a gás ultrarrápido - 3.30 kW

Posterior direito - Queimador a gás semirrápido - 1.70 kW

Anterior direito - Queimador a gás semirrápido - 1.70 kW

Válvulas de segurança
corte rápido do gás

Sim

Ignição eletrónica nos
comandos

Sim

Ligação elétrica

Comprimento do cabo
de alimentação

120 cm

Ficha elétrica

No

Ligação do gás

Gás

Preparada para gás
natural

Outras conexões de gás
incluídas

Ligação cónica ao gás

Ligação ao gás

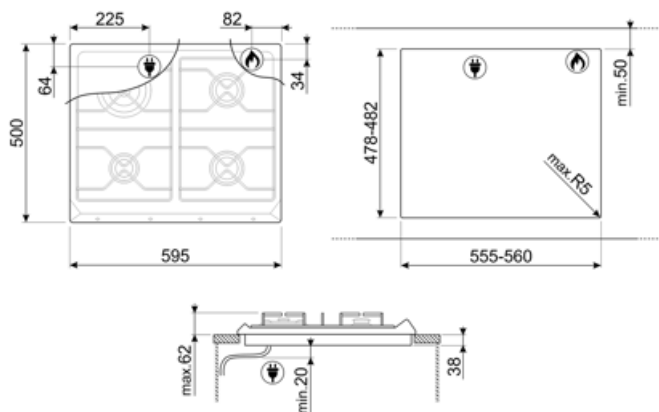
Ligação ao gás cilíndrica

Potência nominal do gás

7800 W

Outros injetores
incluídos

Para gás butano



Acessórios Compatíveis

6MP700AO

Hob knobs set - Cortina Anthracite/Old brass



6MP700BS

Hob knobs set - Cortina Silver/Silver




6MP800P



C60CEB/1

White cover suitable for 60 cm hobs with frontal controls.



C60CX/1

Glass cover suitable for 60 cm hobs with frontal controls.



GRW

Suporte para Wok



6MP700AX

Hob knobs set - Cortina Anthracite/Silver



6MP700PO

Hob knobs set - Cortina Cream/Old brass




6MPF2465X

Hob knobs set - Selezione



C60CNE-2

Black cover suitable for 60 cm hobs with frontal controls.



GGB60

Cast Iron pan stands suitable for 60 cm hobs.



TPK

Para placas a gás, indução e vitrocerâmica Material: aço inox



Symbols glossary



Lava-louça com instalação superior com perfil de altura convencional.



Grelhas em ferro fundido: desenvolvidas pela Smeg, as grelhas em ferro fundido são resistentes a altas temperaturas e estão desenhadas para facilitar a circulação do ar e o posicionamento dos recipientes.



Instalação universal: placas de indução que podem ser instaladas na furação universal das placas a gás, furo com 46 cm de largura e 48 cm de profundidade. Estas placas são a solução quando se pretende substituir a fonte energética de gás para eletricidade.



Queimador Ultrarrápido: produz um foco de lume muito potente com o maior aproveitamento de energia. É constituído por uma coroa dupla formada pelo acoplamento de dois queimadores, um pequeno e outro maior, que trabalham em conjunto.



Knobs control