

SRV864AOGH



Famiglia

Incasso

Dimensione

Alimentazione

Tipologia

Codice EAN

Piano cottura

Tradizionale

60 cm

Gas

Gas

8017709233341



Estetica



Estetica

Colore

Materiale

Griglie

Tipo di regolazione comandi

Posizione comandi

N° manopole

Colore manopole

Logo

Colore serigrafia

Coloniale

Antracite

Smaltato

Ghisa

Manopole

Frontale

4

Ottone Antico

Serigrafato

Dorato

Programmi / Funzioni

Numero zone di cottura gas

4

Numero totale di zone di cottura

4

Opzioni



Foro da incasso

478-482x555-560 mm

Caratteristiche Tecniche

UR

Anteriore sinistra - Gas - Ausiliario - 1.10 kW
 Posteriore sinistra - Gas - Ultrarapido - 3.30 kW
 Posteriore destra - Gas - Semirapido - 1.70 kW
 Anteriore destra - Gas - Semirapido - 1.70 kW

Valvolatura di sicurezza Sì

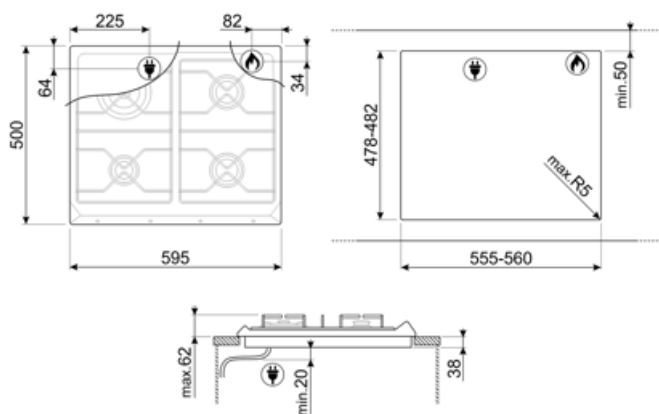
Accensione rapida sotto Sì
 manopola

Collegamento Elettrico

Dati nominali di collegamento elettrico	1 W	Frequenza	50/60 Hz
Tensione (V)	220-240 V	Lunghezza cavo di alimentazione	120 cm
Tipo di cavo elettrico installato	Sì, Monofase	Spina	No

Collegamento Gas

Tipo di gas	G20/ G25 gas naturale	Altri raccordi gas inclusi	Conico
Collegamento gas	Cilindrico	Dati nominali di collegamento gas	7800 W
Altri ugelli gas inclusi	G30 Gas Liquido GPL		



Accessori Compatibili

6MP700AO

Set manopole Cortina antracite/ottone



6MP700PO

Set manopole Cortina panna/ottone



6MPF2465X

Set manopole Selezione



GRW

Griglia riduzione wok



6MP700BS

Set manopole Cortina silver/silver



6MP800P



GGB60

Griglie in ghisa per piani cottura 60 cm.



Prodotti alternativi



SRV864AVOGH2






Colore: Avena



SRV864POGH

Colore: Panna

Glossario simboli

- | | |
|---|---|
|  Standard: modalità di installazione, che si abbina facilmente a qualsiasi tipo di cucina. |  Griglie in ghisa: Queste griglie sono resistenti alle alte temperature. Solide e robuste, sono state concepite per facilitare lo spostamento e il riposizionamento delle pentole sul piano. |
|  Controllo con manopole |  Alcuni modelli di piani cottura a induzione presenti in gamma, si possono installare nei fori di misura 48x56 cm. |
|  Bruciatore Ultrarapido: Viene definito Ultrarapido il bruciatore con una potenza di almeno 3,5 kW, che può essere a singola, doppia o a tripla corona. | |