


SRV864AVOGH2



Famiglia	Piano di cottura
Incasso	Tradizionale
Dimensione	60 cm
Alimentazione	Gas
Tipologia	Gas
Codice EAN	8017709263669



Estetica



Estetica	Coloniale
Colore	Avena
Materiale	Smaltato
Griglie	Ghisa
Tipo di regolazione comandi	Manopole
Posizione comandi	Frontale
N° manopole	4
Colore manopole	Ottone Antico
Colore serigrafia	Marrone

Opzioni



Foro da incasso	478-482x555-560 mm
-----------------	--------------------

Caratteristiche Tecniche



Anteriore sinistra - Gas - Ausiliario - 1.10 kW	
Posteriore sinistra - Gas - Ultrarapido - 3.30 kW	
Posteriore destra - Gas - Semirapido - 1.70 kW	
Anteriore destra - Gas - Semirapido - 1.70 kW	
Valvolatura di sicurezza Sì	Accensione rapida sotto manopola Sì

Collegamento Elettrico

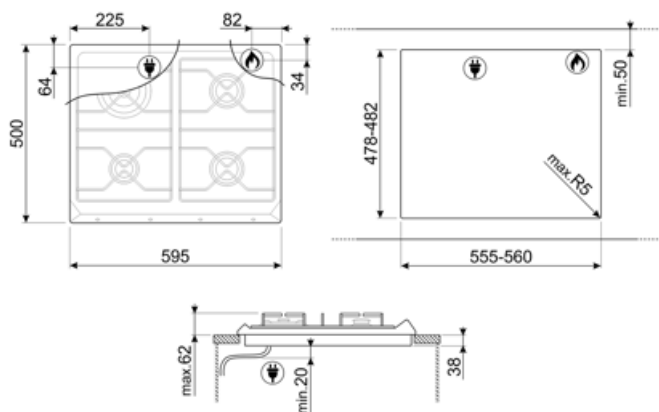
Dati nominali di collegamento elettrico 1 W
 Tensione (V) 220-240 V
 Tipo di cavo elettrico installato Sì, Monofase

Frequenza 50/60 Hz
 Lunghezza cavo di alimentazione 120 cm

Collegamento Gas

Tipo di gas G20/ G25 gas naturale
 Collegamento gas Cilindrico
 Altri ugelli gas inclusi G30 Gas Liquido GPL

Altri raccordi gas inclusi Conico
 Dati nominali di collegamento gas 7800 W



Accessori non inclusi



BB3679

Bistecchiera in ghisa



C60CEB/1

Coperchio bianco per piani cottura 60 cm con comandi frontali.

6MP700BS

Set manopole Cortina silver/silver

GRW

Griglia riduzione wok




C60CNE-2

Coperchio nero per piani cottura 60 cm con comandi frontali.



6MP800P



6MP700AX

Set manopole Cortina antracite/silver

TPK

Piastra per cottura Teppanyaki 32,5 cm, acciaio inox



GGB60

Griglie in ghisa per piani cottura 60 cm.



C60CX/1

Coperchio in vetro per piani cottura 60 cm con comandi frontali.



6MPF2465X

Set manopole Selezione



6MP700PO

Set manopole Cortina panna/ottone



6MP700AO

Set manopole Cortina antracite/ottone



Glossario simboli



Standard: modalità di installazione, che si abbina facilmente a qualsiasi tipo di cucina.



Griglie in ghisa: Queste griglie sono resistenti alle alte temperature. Solide e robuste, sono state concepite per facilitare lo spostamento e il riposizionamento delle pentole sul piano.



Alcuni modelli di piani cottura a induzione presenti in gamma, si possono installare nei fori di misura 48x56 cm, adatti anche all'alloggiamento dei p



Bruciatore Ultrarapido: Viene definito Ultrarapido il bruciatore con una potenza di almeno 3,5 kW, che può essere a singola, doppia o a tripla corona.



Controllo con manopole