

# SRV864POGH



Famiglia  
Incasso  
Dimensione  
Alimentazione  
Tipologia  
Codice EAN

Piano cottura  
Tradizionale  
60 cm  
Gas  
Gas  
8017709233365



## Estetica



Estetica  
Colore  
Materiale  
Griglie  
Tipo di regolazione comandi  
Posizione comandi  
N° manopole  
Colore manopole  
Logo  
Colore serigrafia

Coloniale  
Panna  
Smaltato  
Ghisa  
Manopole  
Frontale  
4  
Ottone Antico  
Serigrafato  
Dorato

## Programmi / Funzioni

Numero zone di cottura gas	4
Numero totale di zone di cottura	4

## Opzioni



Foro da incasso 478-482x555-560 mm

## Caratteristiche Tecniche

UR

Anteriore sinistra - Gas - Ausiliario - 1.10 kW  
 Posteriore sinistra - Gas - Ultrarapido - 3.30 kW  
 Posteriore destra - Gas - Semirapido - 1.70 kW  
 Anteriore destra - Gas - Semirapido - 1.70 kW

Valvolatura di sicurezza Sì

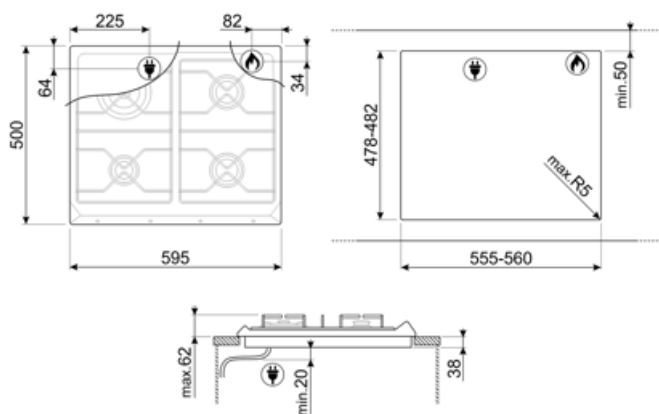
Accensione rapida sotto Sì  
 manopola

## Collegamento Elettrico

Dati nominali di collegamento elettrico	1 W	Frequenza	50/60 Hz
Tensione (V)	220-240 V	Lunghezza cavo di alimentazione	120 cm
Tipo di cavo elettrico installato	Sì, Monofase	Spina	No

## Collegamento Gas

Tipo di gas	G20/ G25 gas naturale	Altri raccordi gas inclusi	Conico
Collegamento gas	Cilindrico	Dati nominali di collegamento gas	7800 W
Altri ugelli gas inclusi	G30 Gas Liquido GPL		



## Accessori Compatibili

**6MP700AO**

Set manopole Cortina antracite/ottone



**6MP700PO**

Set manopole Cortina panna/ottone



**6MPF2465X**

Set manopole Selezione



**GRW**

Griglia riduzione wok



**6MP700BS**

Set manopole Cortina silver/silver



**6MP800P**



**GGB60**

Griglie in ghisa per piani cottura 60 cm.



---

## Prodotti alternativi

---



**SRV864AVOGH2**

Colore: Avena








**SRV864AOGH**

Colore: Antracite

## Glossario simboli

---

- |   |   |
|---|---|
|  Standard: modalità di installazione, che si abbina facilmente a qualsiasi tipo di cucina.  |  Griglie in ghisa: Queste griglie sono resistenti alle alte temperature. Solide e robuste, sono state concepite per facilitare lo spostamento e il riposizionamento delle pentole sul piano. |
|  Controllo con manopole   |  Alcuni modelli di piani cottura a induzione presenti in gamma, si possono installare nei fori di misura 48x56 cm.   |
|  Bruciatore Ultrarapido: Viene definito Ultrarapido il bruciatore con una potenza di almeno 3,5 kW, che può essere a singola, doppia o a tripla corona. |   |