

# ST211DS



Kategoria e produktit	Lavastovilje
Gjerësia nominale	60 cm
Lartësia nominale	82 cm
Instalimi	Plotësisht i integruar
Paneli i kuzhinës	Nuk përfshihet
Nr. i koshave	2
Kodi EAN	8017709306816



## Programe



Nr. i programeve	5	Mix	Po
Temperaturat e larjes	50, 65, 70 °C	Intensive	Po
Njom	Po	1/2 e ngarkesës	Po
ECO	Po		

## Opsionet



Opsioni "Delay timer"	3-6-9 orë	Opsioni i zonës së larjes intensive	
Opsioni "Extra dry"	Po		

## Kosha



Ngjyra e koshit	Gri	Shporta e poshtme	Me rafte fikse
Ngjyra e përbërësve të koshit	Gri	Kosh i poshtëm me inserte kundër rrjedhjes	Po
Shporta e sipërme	Me rafte qendrore fikse	Ena më e madhe e ngarkueshme në koshin e poshtëm	30,0 cm
Mbajtëse xhami	Po	Komponentë të brendshëm me ngjyra	Jeshile
Rregullimi i lartësisë së koshit të sipërm	Në tre nivele (5 cm)	Shporta e takëmeve	Po
Ena më e madhe e ngarkueshme në koshin e sipërm	25,0 cm		

## Veçoritë teknike



<b>Width (mm)</b>	598 mm	<b>Sistemi i tharjes</b>	Tharje natyrale me kondensator, me "Dry Assist"+ sistem automatik i hapjes së dyerve në fund të ciklit
<b>Depth (mm)</b>	545 mm	<b>Mbrojtja e avullit</b>	Në plastikë
<b>Product Height (mm)</b>	818 mm	<b>Materiali i vaskës</b>	Inoks
<b>Kontrollet</b>	Elektronike	<b>Filtri</b>	Inoks
<b>Programme graphics</b>	Symbols	<b>Elementi ngrohës i fshehur</b>	Po
<b>Treguesi "On/Off"</b>	Po	<b>Menteshat</b>	Vetëbalancues me mentesha fikse
<b>Treguesi me dritë i kripës</b>	E lehtë	<b>Lartësia minimale dhe maksimale e panelit të përparmë</b>	2 - 9 kg
<b>Treguesi i shpëlarësit</b>	E lehtë	<b>Lartësia minimale dhe maksimale e bazamentit</b>	100 - 228 mm
<b>Treguesi i përfundimit të ciklit</b>	Sinjal akustik	<b>Këmbë të rregullueshme</b>	7 cm, nga 820 deri 890 mm
<b>Sistemi i larjes</b>	Standard	<b>Additional gaskets</b>	No
<b>Krahu i tretë spërkatës</b>	I vetëm	<b>Back cover</b>	Yes
<b>Zbutësi i ujit</b>	Me vendosje elektronike	<b>Depth of dishwasher with open door (mm)</b>	1168 mm
<b>Sistemi i mbrojtjes nga përmytjet</b>	Acquastop i vetëm	<b>Këmbët e pasme të rregullueshme nga përpara</b>	Po
<b>Furnizimi me ujë</b>	I vetëm; me ujë të ftohtë/ngrohtë maks. 60°C - "energysave" me ujë të ngrohtë deri në 35%	<b>Top cover</b>	In plastic
<b>Fortësia maksimale e ujit</b>	100°FH;58°dH		

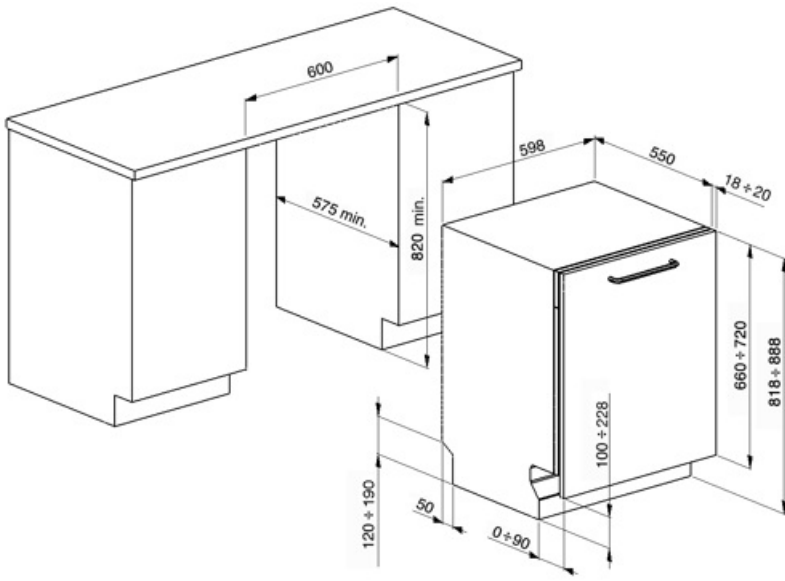
## Etiketa e performancës/energjisë - Regj. 2019



<b>Klasa e efikasitetit të energjisë</b>	D	<b>Kohëzgjatja e programit</b>	3:35 h:min
<b>Konsumi i energjisë [për 100 cikle, bazuar në programin "eco"]</b>	84 kWh	<b>Emetimet e zhurmës akustike në ajër</b>	51 dB(A) re 1 pW
<b>Kapaciteti nominal (ps)</b>	13	<b>Klasa e emetimit të zhurmës akustike në ajër</b>	D
<b>Konsumi i ujit [për cikël]</b>	12,0 litres	<b>Indeksi i efikasitetit të energjisë (EEI)</b>	49,9

## Lidhja elektrike

<b>Fuqia e lidhur</b>	1900 W	<b>Lloji i lidhjes</b>	Njëfazor
<b>Rryma</b>	10 A	<b>Gjatësia e kablllos së furnizimit me energji elektrike</b>	140 cm
<b>Tensioni</b>	220-240 V	<b>Tapë</b>	(F;E) Schuko
<b>Frekuenca (Hz)</b>	50 Hz		



## Compatible Accessories



**KIT82CN**



**KIT82SPRAN**



**KIT82SPRX**



**KIT82CX**



**KIT82SPRMW**

### **KITPL60FABB**

Plintues në ngjyrë të bardhë me lartësi të rregullueshme. Mund të vendoset mbi të gjitha modelet plotësisht të integruara dhe nën tavolinë me bazë fikse. Mund të instalohet edhe në modelet me bazë të ndryshueshme ose mentesha "flexifit".



### **KITPL60FABN**

Plintues në ngjyrë të zezë me lartësi të rregullueshme. Mund të vendoset mbi të gjitha modelet plotësisht të integruara dhe nën tavolinë me bazë fikse. Mund të instalohet edhe në modelet me bazë të ndryshueshme ose mentesha "flexifit".



### **KITPL60FABX**

Plintues prej inoksi me lartësi të rregullueshme. Mund të vendoset mbi të gjitha modelet plotësisht të integruara dhe nën tavolinë me bazë fikse. Mund të instalohet edhe në modelet me bazë të ndryshueshme ose mentesha "flexifit".
















### **KITPLV2**

Komplet shtese për lavastovilje dhe lavatriçe: gjatësi m. 2



## Symbols glossary

	Acquastop: Disa lavastovilje Smeg janë të pajisura me një Aquastop të thjeshtë: sensor pluskimi në fund, i cili është i nevojshëm për të parandaluar rrjedhjet aksidentale të ujit brenda pajisjes.		Për përmirësimin e tharjes së enëve pa lënë njolla.
	82 cm i lartë		Delay Timer: Opsion për shtyrjen e fillimit të programit të dëshiruar deri në 24 orë në mënyrë që funksionimi i lavastoviljes të programohet në kohën e dëshiruar.
	1/2 ngarkesë: Ky program është krijuar për larjen e enëve jo shumë të ndotura me ngarkesë të pjesshme të lavastoviljes.		Eco: Eco, ky program ekonomik larjeje përdor një sasi të vogël uji dhe energjie për të ofruar opsionin më ekologjik të pastrimit.
	Mix: Programi "Mix" është i përshtatshëm për enë të përziera dhe tenxhere dhe tigane të përditshme, pa ndonjë inkustrim të madh.		Programi i njomjes: Programi i njomjes siguron një shpëlarje e cila parandalon tharjen e papastërtive.
	Ultraclean: Opsioni "Ultraclean" kryen një shpëlarje përfundimtare në një temperaturë të lartë prej 70°C duke eliminuar pothuajse të gjitha bakteret.		13 komplete pjatash: Numri i kompleteve të pjatave.
	Sistemi "WaterSave" siguron rezultatet më të mira të larjes me konsum minimal të ujit në varësi të modelit të lavastoviljes.		"EXTRA DRY" Ky opsion shton një cikël shpëlarjeje të nxehtë që siguron tharje të përmirësuar.
	Klasa e efikasitetit të energjisë D		