

ST273CL



| | |
|-------------------|-------------------------------|
| Product Family | Dishwashers |
| Commercial width | 60 cm |
| Commercial height | 82 cm |
| Installation | Totalmente-integrado embutido |
| N° cestos | 2 |
| EAN code | 8017709306847 |



Programas



| | | | |
|--------------------------------|-------------------------------|-------------------------|-----|
| N. of programmes | 10+1 | Sensor automático 45-65 | Yes |
| Washing temperatures | 38, 45, 50, 55, 65, 70, 75 °C | Mistura | Sim |
| Soak | Yes | Silencioso (-2 dB) | Yes |
| Express 27' | Sim | Intenso | Sim |
| Cristal | Sim | Autolimpeza | Yes |
| Expresso completo - 60 minutos | Sim | Higiene 99,9% | Sim |
| ECO | Yes | | |

Options



| | | | |
|---------------------------|----------------|------------------------------|-----|
| Opção Assistência a Seco+ | Sim | 1/2 load FlexiZone option | Yes |
| Delay timer option | Up to 24 hours | Opção de programas especiais | Sim |

Baskets



| | | | |
|--------------------------|------|---------------------------------------|-----------------------|
| Basket colour | Grey | Sliding Guides Extra Glide | No |
| Basket components colour | Grey | Largest loadable dish in upper basket | 25,0 cm |
| | | Lower Basket | Com 2 racks dobráveis |

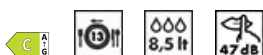
| | | | |
|--|--------------------------------------|--|---------|
| Handle | In plastic on upper and lower basket | Lower basket with anti-drip inserts | Yes |
| Upper Basket | Com 1 rack dobrável | Largest loadable dish in lower basket | 30,0 cm |
| Suporte de copo | Sim | Colour Inner Components | Green |
| Height adjustment of the upper basket | On three levels | Cutlery basket | Sim |
| Upper basket with EasyGlide System | No | | |

Technical Features



| | | | |
|-------------------------------------|--|---|--|
| Largura do produto (mm) | 598 mm | Max water hardness | 100°FH;58°dH |
| Profundidade do produto (mm) | 545 mm | Drying system | Secagem por condensador natural, com sistema automático de abertura de portas Dry Assist no final do ciclo |
| Display type | LED display (3 digit) | Steam protection | In plastic |
| Altura do produto (mm) | 818 mm | Child safety system (door lock) | No |
| Watersave system | No | Internal light | No |
| Controls | Electronic | Push-pull opening system without handle | No |
| Display | Delayed start, Programme time indicator | Tub material | Stainless steel |
| Gráfico dos programas | Símbolos | Filter | Stainless steel |
| On/off indicator | Yes | Concealed heating element | Yes |
| Salt light indicator | Light | Hinges | Self balancing with fixed hinges |
| Rinse aid indicator | Light | Peso mínimo e máximo do painel frontal | 2 - 9 kg |
| Progress indicator | No | Altura mínima e máxima do plinto | 100 - 228 mm |
| End of cycle indicator | ActiveLight | Can be installed in-column | No |
| Washing system | Orbital | Adjustable feet | 7cm, from 820 to 890 mm |
| Third spray arm | Single | Adjustable door | No |
| Water softener | With electronic setting | Tampo traseiro | Sim |
| Turbidity sensor Aquatest | Yes | profundidade da máquina de lavar louça com porta aberta (mm) | 1168 |
| Flood protection system | Total Acquastop | Back feet adjustable from front | Yes |
| Water supply | Single; cold/hot water max. 60°C - energysave with hot water up to 35% | Tampo superior | Tampo superior em plástico |

Etiqueta de Desempenho / Energia - Reg. 2019



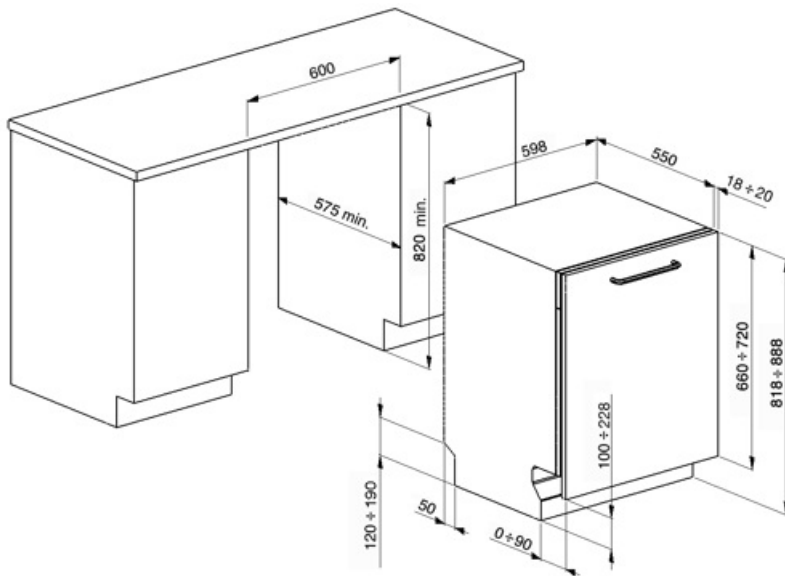
| | | | |
|--|---|----------------------------|------------|
| Classe de eficiência energética | C | Duração do programa | 4:40 h:min |
|--|---|----------------------------|------------|

| | |
|---|------------|
| Consumo de energia [por 100 ciclos, com base no programa eco] | 73 kWh |
| Capacidade nominal (ps) | 13 |
| Consumo de água [por ciclo] | 8,5 litros |

| | |
|--|------------------|
| Emissões de ruído acústico aerotransportado | 47 dB(A) re 1 pW |
| Classe de emissão de ruído acústico aerotransportado | C |
| Índice de eficiência energética (IEE) | 43,8 |

Electrical Connection

| | | | |
|-----------------|--------------|---------------------------|--------------|
| Plug | (F;E) Schuko | Frequency (Hz) | 50 Hz |
| Connected power | 1800 W | Type of connection | Single-phase |
| Current | 10 A | Power supply cable length | 140 cm |
| Voltage | 220-240 V | | |



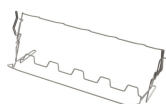
Compatible Accessories



KIT82CN



KIT82CX



KITGH

Suporte de vidro do kit. Tem que ser montado no primeiro cesto, mas apenas se houver racks dobráveis



KITPL60FABB

Toekick Kit na cor branca com altura ajustável. Pode ser montado em todos os modelos totalmente integrados e sob bancada com Fulcro Fixo. Pode ser instalado também nos modelos com fulcro variável ou dobradiças flexíveis.



KITPL60FABN

Toekick Kit na cor preta com altura ajustável. Pode ser montado em todos os modelos totalmente integrados e sob bancada com Fulcro Fixo. Pode ser instalado também nos modelos com fulcro variável ou dobradiças flexíveis.



KITPL60FABX





















Kit Toekick em Aço Inoxidável com altura ajustável. Pode ser montado em todos os modelos totalmente integrados e sob bancada com Fulcro Fixo. Pode ser instalado também nos modelos com fulcro variável ou dobradiças flexíveis.



KITPLV2

Extensão do kit para máquina lava-louça e máquina de lavar: comprimento mt. 2

Symbols glossary

| | | | |
|--|--|---|---|
|  | <p>Activelight é uma luz de led que projeta uma mancha vermelha no chão sob a máquina lava-louça quando o aparelho está em uso.</p> |  | <p>O Aquatest mede a clareza da água durante um programa automático e garante automaticamente o consumo mínimo de água e energia.</p> |
|  | <p>Anti-gotejamento: Alguns modelos de máquinas lava-louças são equipados com bicos de polímero especiais anti-gotejamento, que melhoram o processo de secagem.</p> |  | <p>COMM_HEIGHT_82_72dpi</p> |
|  | <p>Temporizador de atraso: O temporizador de atraso pode adiar o início do programa por até 24 horas.</p> |  | <p>FlexiZone: A flexizona de ½ carga permite lavar uma energia, água e tempo de economia de carga reduzidos e não há restrições sobre onde os itens são colocados.</p> |
|  | <p>Nível de ruído: O excelente isolamento e os dispositivos especiais mantêm o ruído ao mínimo.</p> |  | <p>O sistema de lavagem orbital distribui a água uniformemente por todo o compartimento da máquina lava-louça de 60 cm, direcionando a água com precisão para garantir uma excelente lavagem.</p> |
|  | <p>Auto 45°- 65°: O programa automático regula a duração de um ciclo, dependendo da necessidade de uma pré-lavagem e do número de enxárgues necessários.</p> |  | <p>Cristais: O programa Cristais é dedicado a pratos delicados, como copos e porcelana.</p> |
|  | <p>Eco: Eco, este programa de lavagem económica utiliza uma baixa quantidade de água e energia para proporcionar a opção de limpeza mais ecológica.</p> |  | <p>Programa normal: O programa normal é adequado para graus normais de sujidade para uso diário.</p> |
|  | <p>Programa de imersão: O programa de imersão fornece um enxágue para evitar que a sujeira seque.</p> |  | <p>Rapid 27 Mins: O programa rápido de 27 minutos leva apenas 27 minutos para lavar uma carga.</p> |
|  | <p>Ultralimpo: A opção Ultralimpo realiza um enxágue final a uma temperatura elevada de 70° C eliminando praticamente todas as bactérias.</p> |  | <p>Os símbolos mostram o número de configurações da placa da máquina lava-louça.</p> |
|  | <p>Total Acquastop: Além da proteção parcial Acquastop presente em todas as máquinas lava-louça Smeg, alguns modelos têm um dispositivo eletrônico instalado na mangueira de entrada de água, que monitora os níveis de água na máquina, detecta vazamentos na mangueira e desliga o fornecimento de água imediatamente quando necessário.</p> |  | <p>O sistema Economia de água garante os melhores resultados de lavagem com um consumo mínimo de água, dependendo do modelo da máquina lava-louça.</p> |
|  | <p>Ciclo de lavagem rápida: para cargas mistas normalmente sujas, como pratos e panelas, mesmo com resíduos secos. Os pratos são lavados e secos em 60 minutos.</p> |  | <p>...</p> |



Ciclo de lavagem adequado para pratos normalmente sujos, mesmo com resíduos secos. Garante a máxima redução de ruído e, portanto, é ideal se você deseja executar a lavagem nas horas noturnas



A opção Dry Assist +, além de economizar energia, garante uma secagem perfeita dos pratos, abrindo a porta automaticamente no final do ciclo de lavagem.



HIGIENE 99,9% Programa de lavagem a alta temperatura. O enxágue a 75° garante a remoção de 99,9% de germes e bactérias.



Permite-lhe ativar programas adicionais quando selecionado em conjunto com qualquer ciclo de lavagem. Depois de selecionar o ciclo de lavagem necessário, prima o botão (



Classe de eficiência energética C



O trabalho visando a melhoria contínua permitiu a criação da segunda geração do motor Inverter 2.0, caracterizado por maior eficiência e durabilidade ao longo do tempo, o que permite um desempenho muito alto e um menor consumo de energia e nível de ruído.

Benefit (TT)

Active Light

Maximum control thanks to the light projected on the floor that indicates when the dishwasher is running and when the cycle is complete

Smeg dishwashers equipped with ActiveLight signal the appliance's activity status by projecting a light on the floor while the cycle is running. The light goes out at the end of the cycle, signalling that the dishwasher can be unloaded.

Orbital Wash System

Even water distribution, deep cleaning and low noise thanks to the dual rotating spray arms

Orbital washing system, which, thanks to its double arm, its 7 water exit points and thanks to overlapping and simultaneous rotations and 40 rotations per minute, allows ample coverage of the tank area, thus guaranteeing optimal results in any basket-loading configuration.

DryAssist+

The Dry Assist+ system of automatic door opening at the end of the cycle ensures fast and energy-efficient drying