

ST311CS



Rodzina produktów	Zmywarka do naczyń
Szerokość	60 cm
Wysokość handlowa	82 cm
Instalacja	Do zabudowy
Panel kuchenny	Brak
Liczba koszy	3, Flexi
Kod EAN	8017709306854



Programy / Funkcje



Liczba programów	5	Mix	Tak
Temperatura zmywania	50, 65, 70 °C	Intensywny	Tak
Namaczanie	Tak	Codzienny 1/2 załadunku	Tak
ECO	Tak		

Opcje



Funkcja opóźnionego startu	3-6-9 godzin z automatycznym płukaniem	Funkcja Extra dry	Tak
----------------------------	--	-------------------	-----

Kosze



Kolor koszy	Szary	Rozmiar największego naczynia w koszu górnym	19,0 cm
Kolor elementów koszy	Szary	Dolny kosz	Z fikсовanymi wkładkami
Uchwyt	Kosz dolny i górny wykonany z tworzywa sztucznego	Dolny kosz ze specjalnymi wkładkami, optymalizującymi proces suszenia	Tak
Górny kosz	Stałe centralne półki	Rozmiar największego naczynia w koszu dolnym	30,0 cm
Uchwyt na kieliszki	Tak		
Regulacja wysokości górnego kosza	3 poziomy		

Kolor wewnętrznych elementów

Zielony

Specyfikacja techniczna



Szerokość (mm)	598 mm	System suszenia	Naturalne suszenie kondensacyjne, z systemem automatycznego otwierania drzwi Dry Assist + na koniec cyklu
Głębokość (mm)	545 mm	Zabezpieczenie przed parą	Z tworzywa sztucznego
Wysokość produktu (mm)	818 mm	Materiał zbiornika	Stal nierdzewna
Sterowanie	Elektroniczne	Filtr	Stal nierdzewna
Grafika programów	Symbole	Ukryty element grzewczy	Tak
Wskaźnik braku soli	Lampka	Zawiasy	Zawiasy stałe, samopoziomujące bez możliwości regulacji
Wskaźnik braku nabtyszczacza	Lampka	Min. i max. ciężar frontu	2 - 9 kg
Wskaźnik zakończenia cyklu	Sygnal dźwiękowy	Min. i max. wysokość cokołu	100 - 228 mm
System zmywania	Standard	Regulowane nóżki	7 cm, od 820 do 890 mm
Trzecie górne ramie spryskujące	Pojedyncze	Tylna obudowa	Tak
Zmiękcacz wody	Z elektronicznym sterowaniem	Głębokość zmywarki z otwartymi drzwiami (mm)	1146
Zabezpieczenie przed zalaniem	Pojedynczy Aquastop	Regulacja tylnych nóżek od frontu	Tak
Podłączenie wody	Pojedyncze; Możliwość podłączenia ciepłej wody (max 60°C) - oszczędność energii elektrycznej do 35%	Górna pokrywa	Z tworzywa sztucznego
Max. twardość wody	100°fH;58°dH		

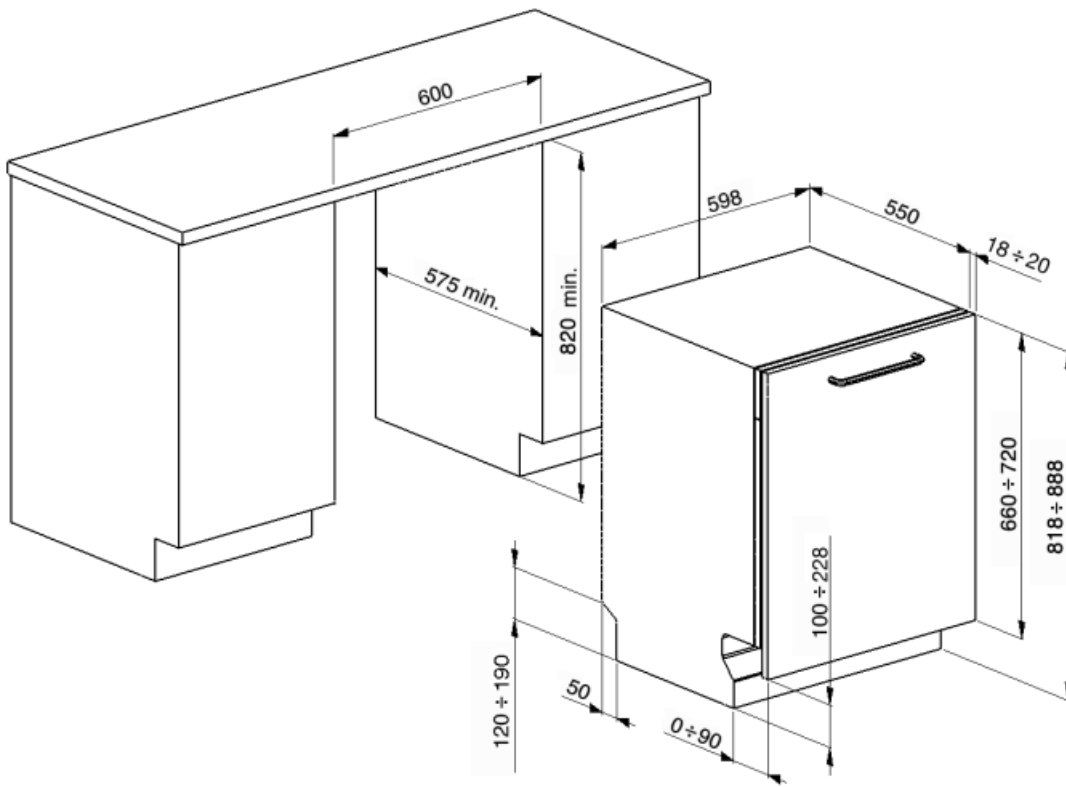
Wydajność / Nowa Etykieta Energetyczna



Klasa efektywności energetycznej	C	Czas trwania cyklu	3:35 h:min
Energy consumption [per 100 cycles, based on the eco programme]	73 kWh	Poziom emitowanego hałasu akustycznego	51 dB(A) re 1 pW
Pojemność znamionowa (ps)	13	Klasa emisji hałasu akustycznego	D
Zużycie wody (na cykl)	12,0 litres	Indeks wydajności energetycznej (EEL)	43,8

Podłączenie elektryczne

Wtyczka	(F;E) Schuko	Częstotliwość (Hz)	50 Hz
Moc	1800 W	Typ połączenia	1 fazowy
Natężenie prądu (A)	10 A	Długość przewodu zasilającego (cm)	140 cm
Napięcie	220-240 V		



Not included accessories

KITPL60FABB

Zestaw odbojników w kolorze białym z regulacją wysokości. Może być zamontowany na wszystkich modelach w pełni zintegrowanych i podblatowych z zawiasami stałymi. Może być zamontowany również w modelach z zawiasami FlexiFit lub zmiennym Fulcrum.



KIT82CX



KITPLV2

Zestaw przedłużający do zmywarek i pralek: długość 2 m



KITPL60FABX

Zestaw odbojników ze stali nierdzewnej z regulacją wysokości. Może być zamontowany na wszystkich modelach w pełni zintegrowanych i podblatowych z zawiasami stałymi. Może być zamontowany również w modelach z zawiasami FlexiFit lub zmiennym Fulcrum.

KITPL60FABN














Zestaw odbojników w kolorze czarnym z regulacją wysokości. Może być zamontowany na wszystkich modelach w pełni zintegrowanych i podblatowych z zawiasami stałymi. Może być zamontowany również w modelach z zawiasami FlexiFit lub zmiennym Fulcrum.



KIT82CN



Symbols glossary (TT)

	Aquastop: Wybrane zmywarki Smeg są wyposażone w system AQUASTOP, który zapobiega przed przypadkowym zalaniem.		Aby poprawić suszenie naczyń bez pozostawiania zacieków.
	Wysokość 82 cm		Opóźniony start: Opcja umożliwiająca przesunięcie rozpoczęcia żadanego programu o maksymalnie 24 godziny, aby zaprogramować zmywarkę na pracę w żdanym czasie.
	Codzienny 1/2 załadunku: Ten program został stworzony do zmywania lekko zabrudzonych naczyń, gdy komora zmywarki jest w połowie wypełniona.		Eco: ten ekonomiczny program prania wykorzystuje małą ilość wody i energii, aby zapewnić najbardziej przyjazną dla środowiska opcję czyszczenia.
	Normalny: Program normalny jest odpowiedni do codziennego użytku.		Namaczanie: Specjalna funkcja namaczania naczyń i sztućców w zimnej wodzie.
	Ultra czysty: Opcja Ultra czysty zapewnia finalne płukanie w temperaturze 70°C, co pozwala na wyeliminowanie wszystkich bakterii.		Ustawienie nr 13
	System WaterSave zapewnia najlepsze rezultaty zmywania przy minimalnej ilości zużywanej wody, w zależności od modelu zmywarki.		Ta opcja dodaje cykl gorącego płukania, który zapewnia ulepszone suszenie.
	Klasa efektywności energetycznej C		