

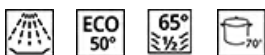
# ST322



Familia	Lavavajillas
Ancho comercial	60 cm
Altura comercial	82 cm
Instalación	Integración total
Nº Cestos	2
Motor	Monofase
Código EAN	8017709173371



## Programas



Número de programas	5	Eco	Sí
Temperaturas de lavado	45, 50, 65, 70 °C	Cotidiano 1/2 carga	Sí
Remojo	Sí	Super	Sí
Cristal	Sí		

## Opciones



Opción de inicio retardado	3-6-9 ore, con remojo automático	Opción pastillas FlexiTabs	Sí
----------------------------	----------------------------------	----------------------------	----

## Cestos



Color cestos	Gris	Dimensiones máximas plato cargable en cesto superior	23,5 cm
Color componentes cestos	Gris	Cesto inferior	Con 2 rejillas plegables
Tirador	En cesto inferior y superior con inserciones fijas	Cesto inferior con insertos rompegotas	Sí
Cesto superior		Dimensiones máximas plato cargable en cesto inferior	30,0 cm
Regulación en altura del cesto superior	De estración, sobre 2 niveles		

Cesto portacubiertos

13 cubiertas sistema traslante

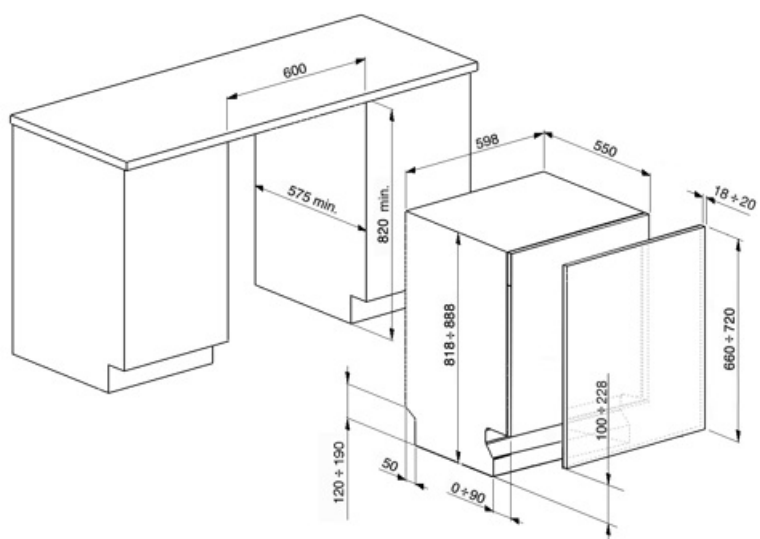
## Características técnicas



Ancho del producto (mm)	598 mm	Máxima dureza del agua	100°FH;58°dH
Profundidad del producto (mm)	545 mm	Sistema de secado	Por condensación natural
Altura del producto (mm)	818 mm	Protección vapor	De plástico
Mandos	Electrónicos	Material de la cuba	Acero inoxidable
Gráficos programas	Símbolos	Filtro	Acero inoxidable
Indicador on/off	Sí	Resistencia oculta	Sí
Indicador sal	Testigo	Bisagras	Bisagra variable
Indicador abrillantador	Testigo	Min. y max. peso del panel frontal	2 - 9 kg
Indicador de fin de ciclo	Señal sonoro	Pies regulables	7 cm, de 820 a 890 mm
Sistema de lavado	Sistema Orbital	Nivel de insonorización	Medio
Tercer aspersor superior	Individual	Cubierta posterior	Sí
Descalcificador	Con ajuste electrónico	Profundidad lavavajillas con puerta abierta (mm)	1168 mm
Sistema de protección anti-fugas de agua	Acquastop único	Pie posterior regulable frontalmente	Sí
Alimentación agua	Singular; agua fría/caliente hasta a 60°C - ahorro energético con agua caliente hasta el 35%	Cubierta superior	De plástico

## Conexión eléctrica

Potencia instalada	1800 W	Tipo de conexión	Monofásico
Corriente	10 A	Longitud del cable de alimentación	140 cm
Tensión	220-240 V	Enchufe	Schuko (F;E)
Frecuencia (Hz)	50 Hz		



## Accesorios Compatible



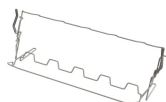
### KIT6CX

Panel de acero inoxidable de estética clásica con tirador de 14 mm. Se puede instalar en los lavavajillas totalmente integrados.



### KIT82CAN

Classic aesthetics anthracite panel with 14 mm handle. Can be fitted on the fully integrated dishwashers.



### KITGH

Kit portavasos. Debe instalarse en la primera cesta, pero sólo si hay rejillas plegables



### KITPL60B

Kit Toekick en color Blanco con altura y profundidad ajustables. Puede instalarse sobre todos los modelos totalmente integrados y bajo banco con bisagras de fulcro variable o flexifit.



### KITPL60N

Kit Toekick en color Negro con altura y profundidad ajustables. Puede instalarse sobre todos los modelos totalmente integrados y bajo banco con bisagras de fulcro variable o flexifit.



### KITPL60X















Kit Toekick de acero inoxidable con altura y profundidad ajustables. Puede montarse sobre todos los modelos totalmente integrados y bajo banco con bisagras de fulcro variable o flexifit.



### KITPLV2

Kit de extensión para lavavajillas y lavadoras: longitud 2 m.

## Symbols glossary

 <p><b>Simple Acquastop: Lavavajillas:</b> El dispositivo Simple Acquastop puede detectar fugas accidentales de agua en el tanque gracias a un sensor colocado en la bandeja del lavabo. En este caso, el ciclo de lavado se detiene y el agua presente es expulsada a través de la tubería de drenaje. <b>lavadora:</b> El dispositivo Acquastop, con la ayuda de una doble funda impermeable, puede detectar una fuga de agua en la manguera de entrada. En este caso, la entrada de agua cerca de la conexión a la toma de corriente está bloqueada .</p>	 <p><b>Insertos rompe-gotas:</b> algunos modelos de lavavajillas están equipados con insertos de rotura para la cesta inferior, útiles para mejorar el secado de los platos sin dejar halos.</p>
 <p><b>A +:</b> los electrodomésticos Smeg permiten ahorros de energía considerables en Clase A, A +, A ++ y A +++, para reducir el consumo mientras se mantiene la máxima eficiencia y garantizar el respeto por el medio ambiente.</p>	 <p><b>82 cm high</b></p>
 <p><b>Delay Timer:</b> con la opción Delay Timer, es posible posponer el inicio del programa deseado hasta 24 h para programar el funcionamiento del lavavajillas en el intervalo de tiempo deseado (por ejemplo, la noche). Cuando la puerta está cerrada, el lavavajillas realizará un prelavado, después de lo cual el conjunto de "programación realizada" comenzará a funcionar.</p>	 <p><b>Flexi Tabs:</b> ideal para detergentes multifunción, la opción Flexi Tabs le permite optimizar el lavado del lavavajillas aprovechando al máximo las propiedades de las tabletas combinadas.</p>
 <p>El nivel de rumiosidad se obtiene gracias a un excelente aislamiento y dispositivos especiales, diseñados específicamente para amortiguar el sonido generado durante el funcionamiento del lavavajillas. En la gama hay modelos con varios niveles de rumorosidad.</p>	 <p><b>Sistema Orbital:</b> El Sistema Orbital, consiste en un rociador doble que, gracias a la superposición y las rotaciones contemporáneas, permite que el agua alcance uniformemente todo el espacio interno para obtener excelentes resultados de lavado.</p>
 <p><b>Cotidiano de media carga:</b> el programa diario de media carga está diseñado para lavar algunos platos normalmente sucios.</p>	 <p><b>Eco:</b> el programa Eco es adecuado para lavar platos normalmente sucios. El uso del programa Eco garantiza el mejor rendimiento en términos de eficiencia energética .</p>
 <p><b>Remojo:</b> El programa de remojo está diseñado para el prelavado en frío de ollas y sartenes, esperando un lavado adicional y más completo.</p>	 <p><b>PRG_STRONG_72dpi</b></p>
 <p><b>13 cubiertos:</b> la gama Smeg incluye lavavajillas con 7, 10, 12, 13 y 14 cubiertos según el modelo.</p>	 <p><b>Watersave:</b> es un sistema de gestión del agua que, garantizando los mejores resultados de lavado y el menor consumo de energía, le permite lavar una carga completa con solo 9,5 litros de agua.</p>