

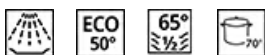
ST322



| | |
|-----------------------|--------------------------|
| Famiglia | Lavastoviglie |
| Larghezza commerciale | 60 cm |
| Altezza commerciale | 82 cm |
| Installazione | Incasso scomparsa totale |
| N° cesti | 2 |
| Motore | Monofase |
| Codice EAN | 8017709173371 |



Programmi



| | | | |
|-------------------------|-------------------|------------|----|
| Numero di programmi | 5 | ECO | Sì |
| Temperature di lavaggio | 45, 50, 65, 70 °C | 1/2 Carico | Sì |
| Ammollo | Sì | Super | Sì |
| Cristalli | Sì | | |

Opzioni



| | | | |
|-------------------------------|-----------|-----------------------------|----|
| Opzione di partenza ritardata | 3-6-9 ore | Opzione pastiglie FlexiTabs | Sì |
|-------------------------------|-----------|-----------------------------|----|

Cestelli



| | | | |
|---|--|--|---------------------------|
| Colore cestelli | Grigio | Dimensioni massime piatto caricabile su cestello superiore | 23,5 cm |
| Colore componentistica cestelli | Grigio | Cestello inferiore | Con 2 inserti abbattibili |
| Maniglia | In plastica su cesto superiore e inferiore | Cestello inferiore con inserti rompi-goccia | Sì |
| Cestello superiore | Con inserti fissi | Dimensioni massime piatto caricabile su cestello inferiore | 30,0 cm |
| Regolazione in altezza del cestello superiore | Ad estrazione, su due livelli | Cestello portaposate | 13 coperti traslante |

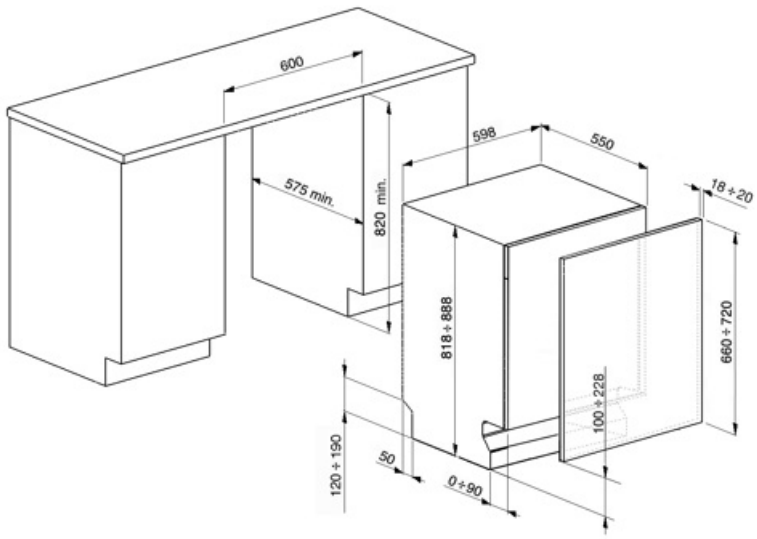
Caratteristiche Tecniche



| | | | |
|--|--|--|--------------------------------|
| Larghezza del prodotto (mm) | 598 mm | Massima durezza dell'acqua | 100°fH;58°dH |
| Profondità del prodotto (mm) | 545 mm | Sistema di asciugatura | A condensazione naturale |
| Altezza del Prodotto (mm) | 818 mm | Protezione vapore | In plastica |
| Comandi | Elettronici | Materiale vasca | Acciaio inox |
| Grafica programmi | Simboli | Filtro | Acciaio inox |
| Indicatore on/off | Sì | Elemento riscaldante nascosto | Sì |
| Indicatore esaurimento sale | Spia | Cerniere | Bilancianti a fulcro variabile |
| Indicatore brillantante | Spia | Peso minimo e massimo pannello frontale | 2 - 9 kg |
| Indicatore di fine ciclo | Segnale sonoro | Piedini regolabili | 7 cm, da 820 a 890 mm |
| Sistema di lavaggio | Orbitale | Livello di insonorizzazione | Medio |
| Terzo irroratore superiore | Singolo | Copertura posteriore | Sì |
| Decalcificatore | A regolazione elettronica | Profondità lavastoviglie con anta aperta (mm) | 1168 mm |
| Sistema protezione anti-allagamento | Acquastop singolo | Piedino posteriore regolabile da davanti | Sì |
| Alimentazione acqua | Singola; acqua fredda/calda fino a 60°C - risparmio energetico con acqua calda fino al 35% | Copertura superiore | In plastica |

Collegamento Elettrico

| | | | |
|---------------------------|-----------|--|--------------|
| Potenza installata | 1800 W | Tipo di connessione | Monofase |
| Corrente | 10 A | Lunghezza cavo di alimentazione | 140 cm |
| Tensione | 220-240 V | Spina | (F;E) Schuko |
| Frequenza | 50 Hz | | |



Accessori Compatibili



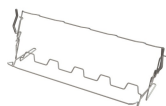
KIT6CX

pannello in acciaio inox anti-impronta con maniglia estetica classica diametro 14 mm. da poter applicare sulle lavastoviglie a scomparsa totale



KIT82CAN

pannello antracite con maniglia estetica Classica diametro per lavastoviglie a scomparsa totale senza cerniera Flexi Fit



KITGH

Kit portacalici da vino. Si installa nel primo cesto se gli inserti sono abbattibili



KITPL60B

Kit zoccolo di colore Bianco regolabile in altezza e profondità, da installare su tutti i modelli di lavastoviglie a scomparsa totale o sottotop con cerniere a fulcro variabile o Flexifit



KITPL60N

Kit zoccolo di colore Nero regolabile in altezza e profondità, da installare su tutti i modelli di lavastoviglie a scomparsa totale o sottotop con cerniere a fulcro variabile o Flexifit



KITPL60X















Kit zoccolo di colore Inox regolabile in altezza e profondità, da installare su tutti i modelli di lavastoviglie a scomparsa totale o sottotop con cerniere a fulcro variabile o Flexifit



KITPLV2

Kit di prolunga per lavastoviglie e lavabiancheria: lunghezza mt. 2

Glossario simboli

| | | | |
|--|---|---|--|
|  | <p>Acquastop Singolo: Lavastoviglie: Il dispositivo Acquastop Singolo è in grado di rilevare, grazie a un sensore posizionato sulla bacinella sottovasca, accidentali perdite d'acqua nella vasca. In tal caso il ciclo di lavaggio si blocca e l'acqua presente viene espulsa attraverso il tubo di scarico. Lavabiancheria: il dispositivo Acquastop, con l'ausilio di una doppia guaina a tenuta stagna, è in grado di rilevare una perdita d'acqua sul tubo di carico. In tal caso viene bloccato l'ingresso d'acqua in prossimità della connessione alla presa rubinetto.</p> |  | <p>Per migliorare l'asciugatura dei piatti senza lasciare aloni.</p> |
|  | <p>A+: Gli elettrodomestici Smeg consentono un notevole risparmio energetico ascrivibile in Classe A, A+, A++ e A+++, per ridurre i consumi, pur mantenendo la massima efficienza, e garantire il rispetto per l'ambiente.</p> |  | <p>Alta 82 cm</p> |
|  | <p>Delay timer: Opzione per posticipare la partenza del programma desiderato fino a 24h per programmare il funzionamento della lavastoviglie nella fascia oraria desiderata.</p> |  | <p>Ideale per i detergenti multifunzione, questa opzione permette di ottimizzare il lavaggio, con tutti i benefici delle pastiglie ad azione combinata. Quando questa opzione è attivata, il sale e il brillantante non vengono utilizzati.</p> |
|  | <p>Il livello di Silenziosità è ottenuto grazie ad un eccellente isolamento e speciali dispositivi, studiati appositamente per attutire il suono generato durante il funzionamento della lavastoviglie. In gamma sono presenti modelli con vari livelli di silenziosità.</p> |  | <p>Sistema Orbitale: Il Sistema Orbitale, è costituito da un doppio irroratore che, grazie a rotazioni sovrapposte e contemporanee, permette all'acqua di raggiungere uniformemente tutto lo spazio interno per risultati di lavaggio eccellenti.</p> |
|  | <p>Quotidiano mezzo carico: Il programma Quotidiano mezzo carico è studiato per lavare poche stoviglie normalmente sporche.</p> |  | <p>Eco: Il programma Eco è adatto per lavare stoviglie normalmente sporche. Utilizzando il programma Eco sono garantite le migliori prestazioni in termini di efficienza energetica.</p> |
|  | <p>Ammollo: Il programma Ammollo è pensato per prelavare a freddo le pentole e le stoviglie, in attesa di un ulteriore e più approfondito lavaggio.</p> |  | <p>PRG_STRONG_72dpi</p> |
|  | <p>13 coperti: Numero di coperti.</p> |  | <p>Watersave: È un sistema di gestione dell'acqua che, garantendo i migliori risultati di lavaggio e i minori consumi di energia, consente di lavare un pieno carico con solo 9,5 litri di acqua.</p> |