

ST323PM



Сімейство продуктів
Комерційна ширина
Комерційна висота
Тип встановлення

Мебельный фасад
Количество корзин

Двигун
Тип продукту
Код EAN

Посудомийні машини
 60 см
 82 см
 Полностью интегрированная
 встраиваемая
 Не поставляется
 3, FlexiDuo
 Инвертор 2.0
 Полупрофессиональная
 8017709307363



Програми



Кількість програм 10+1
Температурні режими 45, 50, 65, 70, 75 °C
Замочування Так
Хрусталь Так
Full express - 60 минут Так
Функція ECO Так

Авто 45-65 Так
Змішана білизна Так
Интенсивная Так
Программа самоочистки Так
Hygiene 99,9% Так
Ultra Express Так

Профессиональные программы



Crystal Pro Так

Опції



Опция Dry Assist+ Так
Відстрочка включення До 24 годин, з попереднім миттям
Опция FlexiZone - 1/2 завантаження Так

Опция Professional Так
Опция дифференцированного миття

Кошки




Колір кошиків	Сірий	Ковзаючі направляючі	Так
Колір компонентів кошиків	Сірий	Extra Glide	
Ручка	Пластикова із вставкою з нержавіючої сталі на верхній та нижній корзинах	Максимальний розмір посуду, що завантажується у верхній кошик (см)	19,0 см
Верхній кошик	с 3-мя внутрішніми вставками	Нижній кошик	С 4 складними полками
Держатель для бокалов	Так	Нижній кошик з системою Rompi-Goccia	Так
Верхній кошик, регульований по висоті	На 3 горизонтальні рівні	Максимальний розмір посуду, що завантажується в нижній кошик (см)	30,0 см
		Колір внутрішніх компонентів	Синій

Технічні характеристики



Ширина (мм)	598 мм	Водопостачання	Одинарне; холодна/ гаряча вода максимум 60°C - економія енергії з гарячою водою до 35%
Глибина (мм)	545 мм	Максимальна жорсткість води	100°FH; 58°dH
Тип дисплея	3 цифри	Система сушіння	Естественная конденсационная сушка с системой автоматического открывания дверцы Dry Assist + в конце цикла
Висота (мм)	818 мм	Захист від пари	Пластикова
Управління	Електронний	Матеріал чаші	Нержавіюча сталь
Дисплей	Відкладений старт, Індикація часу програми	Фільтр	Нержавіюча сталь
Індикація програм	Символи	Прихований нагрівальний елемент	Так
Індикатор вкл. / вкл.	Так	Петлі	Самобалансування, слайдерне кріплення, FLEXIFIT
Індикатор відсутності солі	Індикатор світловий	Минимальный и максимальный вес фасада	2 - 11 кг
Індикатор відсутності ополіскувача	Індикатор світловий	Мин. и максимальная высота цоколя	50 - 215 mm
Індикатор закінчення циклу	ActiveLight - Промінь на підлозі	Регульовані ніжки	7 см, від 820 до 890 мм
Автоматическое выключение	Да	Дополнительные прокладки	Да, с пластиной из нержавеющей стали
Система миття	Планетарна	Задня кришка	Так
Третій верхній розприскувач	Одинарний	Глибина посудомийної машини з відкритими дверцятами (мм)	1146 mm
Пом'якшувач води	Електронне регулювання	Регулювання задніх ніжок з фронту	Так
Датчик прозорості Aquatest	Так	Верхня кришка	Пластикова
Система захисту від протікань	Повний Acquastop		

Енергоефективність



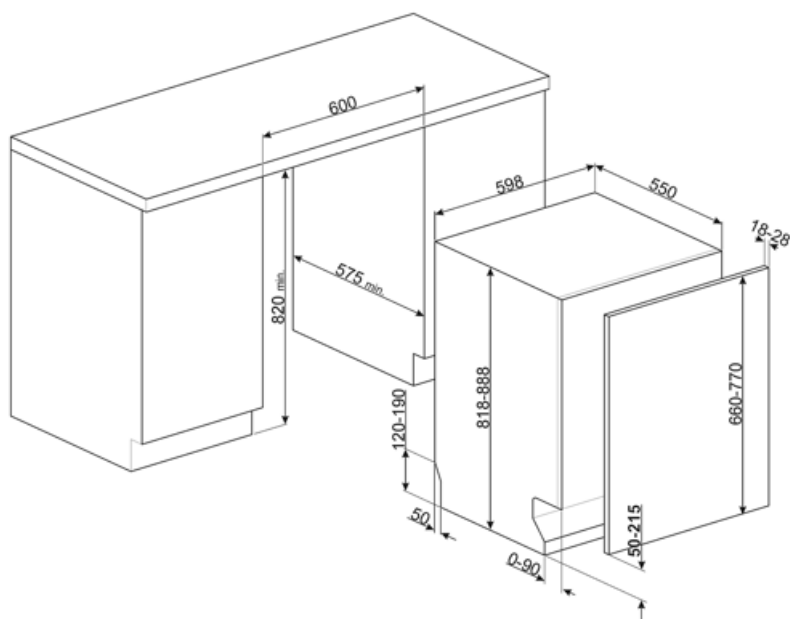
Клас енергоєфективності	C
Потребление энергии [на 100 циклов, тестовая программа ECO]	75 кВт/ч
Загрузка, комплектов	14
Потребление воды [за цикл]	10,5 litres

Продолжительность цикла	4:25 h:min
Излучение воздушного шума (фаза вращения)	42 дБ(А) re 1пВт
Класс эмиссии воздушного акустического шума	B
Индекс энергоэффективности (EEI)	43,8

Електричне підключення

Номинальная мощность подключения	5450 Вт
Сила струму (А)	32 А
Напряга	220-240 В
Частота струму (Гц)	50 Гц

Тип підключення	Однофазне
Довжина електричного кабелю	200 см
Тип електричної вилки	Hi



Compatible Accessories



KIT82CN



KIT82SPRAN



KIT82SPRX



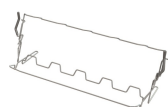
KIT82CX



KIT82SPRMW



KITFLEXI



KITGH

Держатели для бокалов.
Устанавливается в нижней корзине, но только при наличии складных держателей.



KITPL60B

Комплект цоколя белого цвета с регулируемой высотой и глубиной. Может устанавливаться на все полностью интегрированные модели и модели под столешницу с петлями с регулируемым центром вращения или петлями FlexiFit.



KITPL60N

Комплект цоколя черного цвета с регулируемой высотой и глубиной. Может устанавливаться на все полностью интегрированные модели и модели под столешницу с петлями с регулируемым центром вращения или петлями FlexiFit.



KITPL60X















Комплект цоколя нержавеющей сталь с регулируемой высотой и глубиной. Может устанавливаться на все полностью интегрированные модели и модели под столешницу с петлями с регулируемым центром вращения или петлями FlexiFit.














KITPLV2

Удлинительный шланг для посудомоечных и стиральных машин: длина 2 м.

Symbols glossary

	ActiveLight - это светодиодная подсветка, которая проецирует красное световое пятно на пол под посудомоечной машиной, когда прибор используется.		Aquatest: специальный датчик измеряет чистоту воды во время автоматической программы и обеспечивает минимальное потребление воды и энергии.
	Rompi Goccia: некоторые модели посудомоечных машин оснащены специальными полимерными насадками против капель, которые улучшают процесс сушки посуды.		Класс энергоэффективности C
	Коммерческая высота 82		Возможность отложить запуск желаемой программы на срок до 24 часов, чтобы запрограммировать работу посудомоечной машины в желаемое время.
	Опция Dry Assist +, помимо экономии энергии, обеспечивает идеальную сушку посуды, автоматически открывая дверцу в конце цикла.		FlexiDuo: 3-я корзина для столовых приборов FlexiDuo позволяет размещать столовые приборы или небольшие чашки, ковши или крупную посуду по своему усмотрению: она состоит из двух отдельных подвижных модулей.
	Модели с новыми петлями Flexi Fit можно устанавливать на кухнях с цоколем высотой всего 5 см. Благодаря этой новой конструкции петель мебельный фасад имеет скользящее движение снизу вверх, что позволяет избежать того, что фасад заденет цоколь.		FlexiZone: опция половинной загрузки позволяет мыть с меньшей загрузкой, экономя электроэнергию, воду и время, без ограничений на размещение посуды.
			Система направляющих ExtraGlide делает движение второй корзины еще более плавным и мягким. Она облегчает перемещение даже при полной загрузке, а благодаря увеличенному ходу облегчает загрузку посуды в корзину.
	Работа, направленная на постоянное совершенствование, позволила создать второе поколение инверторного двигателя 2.0, отличающееся большей эффективностью и долговечностью, что обеспечивает очень высокую производительность и более низкий уровень энергопотребления и шума.		Уровень шума: отличная изоляция и специальные устройства сводят шум к минимуму.
	Уровень шума: отличная изоляция и специальные устройства сводят шум к минимуму.		Система мойки Planetarium с большим числом оборотов в минуту гарантирует полное покрытие внутренней камеры благодаря одновременному вращению основания и распылителей, а также отличные результаты мойки.
	Авто 45° - 65°: автоматическая программа регулирует продолжительность цикла в зависимости от необходимости предварительной мойки и количества требуемых полосканий.		Стекло: программа «Стекло» подходит для мытья деликатной посуды, такой как бокалы и фарфор.
	ECO: для обеспечения максимально экологичного подхода к очистке, эта программа использует небольшое количество воды и энергии		Смешанное (Mix): Программа подходит для различной посуды и повседневной мойки кастрюль и сковород без особого загрязнения.

	Программа замачивания: обеспечивает ополаскивание для предотвращения высыхания грязи.		Ultraclean: опция Ultraclean выполняет заключительное ополаскивание при высокой температуре 70°C, уничтожая практически все бактерии.
	Professional: опция Professional позволяет превратить бытовую технику в полупрофессиональную, благодаря программам, которые значительно сокращают время мойки и получают впечатляющий 16-минутный цикл.		Quick Time: опция Quick Time позволяет сократить продолжительность цикла стирки до 55%.
	Указано максимальное количество комплектов посуды в посудомоечной машине.		Полный Acquastop: в дополнение к частичной защите Acquastop, присутствующей во всех посудомоечных машинах Smeg, некоторые модели имеют электронное устройство, прикрепленное к водозаборному шлангу, которое контролирует уровень воды в машине, обнаруживает утечки в шланге и немедленно отключает подачу воды, когда нужно.
	Система WaterSave обеспечивает наилучшие результаты мойки при минимальном расходе воды в зависимости от модели посудомоечной машины.		Цикл быстрой мойки для посуды средней степени загрязнения, таких как посуда и сковороды, даже с засохшими остатками пищи. Посуда моется и сушится за 60 минут.
	Цикл очистки посудомоечной машины. Цикл следует начинать с пустой машиной, без посуды. Рекомендуется запускать программу каждые 2-3 месяца, используя специальные моющие средства для посудомоечных машин.		Специальная быстрая программа для мытья стаканов.
	СТЕРИЛИЗАЦИЯ 99.9% Программа мойки при высокой температуре. Ополаскивание при 75° C гарантирует удаление 99,9% микробов и бактерий, что делает его идеальным для дезинфекции.		

Benefit (ТТ)

Active Light (луч на полу)

Максимальный контроль благодаря проецируемой на пол подсветке, которая показывает, когда посудомоечная машина работает и когда цикл завершен

Посудомоечные машины Smeg, оснащенные ActiveLight, сигнализируют о состоянии работы прибора, проецируя свет на пол во время выполнения цикла. Свет гаснет в конце цикла, сигнализируя о том, что посудомоечную машину можно разгружать.

FlexiDuo

Гибкая третья корзина обеспечивает дополнительное пространство, адаптируясь к загрузке для размещения различных типов посуды, обеспечивая оптимальную организацию и эффективное использование внутреннего пространства.

Третья корзина FlexiDuo состоит из двух отдельных секций, которые можно использовать независимо друг от друга, складывать и/или вынимать, что обеспечивает гибкость загрузки для любых нужд. В зависимости от расположения, она позволяет размещать в верхней корзине чашки, высокие стаканы, объемные столовые приборы, кастрюли и сковородки.

Система мойки Planetarium

Полное и глубокое покрытие благодаря усовершенствованному движению разбрызгивателя — инновационное решение, запатентованное компанией Smeg.

Запатентованная система мойки Planetarium от Smeg гарантирует безупречную очистку. Благодаря одновременному двойному движению разбрызгивателя и 65 оборотам в минуту он достигает каждого уголка и щели для исключительных результатов. Тарелки, стаканы и столовые приборы будут идеально чистыми в кратчайшие сроки. Интеллектуальная система, в которой сочетаются эффективность и стиль, обеспечивая блестящие результаты без усилий.

Петли Flexifit

Плавно движущаяся дверца для оптимальной интеграции в дизайн кухни.

Высота цоколя может варьироваться от 5 см до 21,5 см, что позволяет ему идеально вписаться в шкаф. Благодаря такому решению посудомоечная машина гармонично вписывается в окружающую обстановку, а дверца и цоколь идеально выровнены с остальной кухонной мебелью.

Телескопические направляющие Extra Glide

Более плавное и стабильное выдвижение корзин

Телескопические направляющие Extra Glide обеспечивают плавное и безопасное извлечение верхней корзины даже при большой загрузке. Телескопическая конструкция обеспечивает плавное, стабильное и бесшумное движение, улучшая эргономику и удобство. Идеально подходят для оптимизации пространства и простоты использования, сочетают в себе долговечность и комфорт при каждой мойке.

Dry Assist+

Система автоматического открывания дверцы Dry Assist+ в конце цикла обеспечивает быструю и энергоэффективную сушку.