

ST323PT



Produktfamilie	Opvaskemaskiner
Kommerciel bredde	60 cm
Kommerciel højde	82 cm
Installation	Integrerbare
Køkkenpanel	Ikke leveret
Antal kurve	3, FlexiDuo
Motor	Inverter 2.0
Type	Semi professional
EAN-kode	8017709305086



Programmer



Antal programmer	10+1	Auto sensor 45-65	Ja
Vasketemperaturer	45, 50, 65, 70, 75 °C	Blandet	Ja
Iblødsætning	Ja	Intens	Ja
Krystal	Ja	Selvrens	Ja
Fuld ekspres - 60 minutter	Ja	Hygiejne 99,9%	Ja
ØKO	Ja	Ultra Express	Ja

Professionelle programmer



Ultrahurtig	Ja	Fuld ekspres PRO	Ja
Mix PRO	Ja	Krystal Pro	Ja
Intensiv Pro	Ja		

Valgmuligheder



Dry Assist + tilvalg	Ja	Professionel indstilling	Ja
Forsinkelsestimer, tilvalg	Op til 24 timer	Mulighed for intensiv vaskezone	
Varieret fordeling valg af 1/2 fyldt FlexiZone	Ja		

Kurve



Farve på kurv	Grå	Guideskinner, ekstra glid	Ja
Farve på kurvedele	Grå	Største tallerken, der kan sættes i den øverste kurv	19,0 cm
Håndtag	I plast med rustfrit stålindlæg på øvre og nedre kurv	Nedre kurv	Med fire sammenklappelige stativer
Øvre kurv	Med 3 sammenklappelige stativer	Nedre kurv med anti-dryp-indsatser	Ja
Glasholder	Ja	Største tallerken, der kan sættes i den nederste kurv	30,0 cm
Højdejustering af den øverste kurv	På tre vandrette niveauer	Farve, indre komponenter	Blå

Tekniske egenskaber



Bredde (mm)	598 mm	Vandtilførsel	Enkelt, koldt/varmt vand maks. 60 °C - energibesparende med varmt vand op til 35 %
Dybde (mm)	545 mm	Maks. vandhårdhed	100°FH;58°dH
Displaytype	3 ciffer	Tørresystem	Naturlig kondensstørring med Dry Assist automatisk lågeåbningssystem ved slutningen af programmet
Produkt højde (mm)	818 mm	Dampbeskyttelse	I plast
Betjener	Elektronisk	Internt lys	Med hvid led
Display	Forsinket start, Visning af programtid	Kar, materiale	Rustfrit stål
Programgrafik	Symboler	Filter	Rustfrit stål
Tænd/sluk-indikator	Ja	Skjult varmeelement	Ja
Salt indikatorlampe	Lys	Hængsler	Selvbalancering, glidning, FLEXIFIT
Indikator for afspændingsmiddel	Lys	Min. og maks. frontpanelets vægt	2 - 11 kg
Slut på cyklus-indikator	ActiveLight	Min. og maks. sokkelhøjde	50 - 215 mm
Autosluk	Ja	Justerbare fødder	7 cm, fra 820 til 890 mm
Vaskesystem	Planetarium	Additional gaskets	Yes, with stainless steel plate
Tredje spulearm	Enkelt	Bag skjold	Ja
Blødgøringsmiddel	Med elektronisk indstilling	Dybde af opvaskemaskine med åben låge (mm)	1146 mm
Turbiditetssensor	Ja	Bagest, fødder, som kan justeres forfra	Ja
Aquatest		Topdæksel	I plast
Beskyttelsessystem mod oversvømmelse	Total Aquastop		

Ydeevne / Energimærke - Reg. 2019



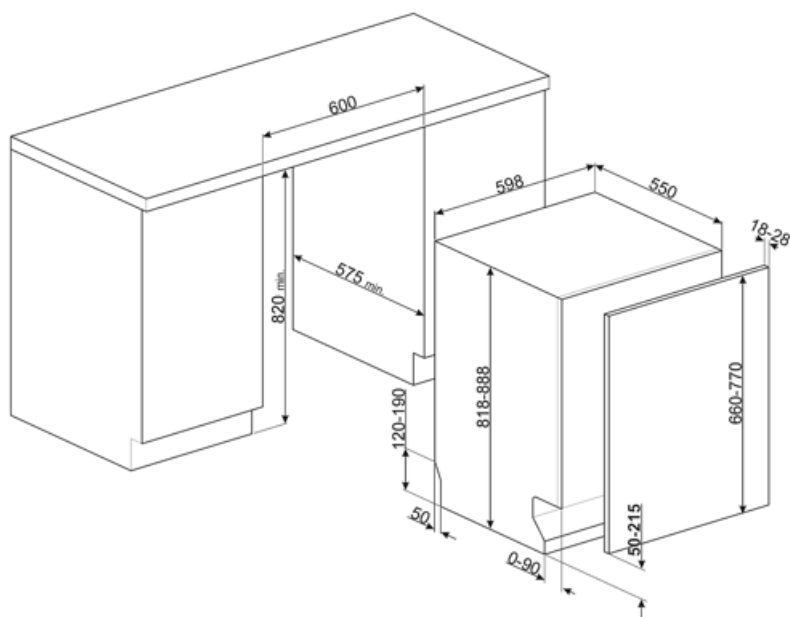
Energieffektivitetsklasse C
Energiforbrug [pr. 100 cyklusser, baseret på eco-programmet] 75 kWh
Nominel kapacitet (ps) 14
Vandforbrug [pr. cyklus] 10,5 litres

Programmets varighed 4:25 h:min
Luftbåren akustisk støjmission 42 dB(A) re 1 pW
Luftbåren akustisk støjemissionsklasse B
Energieffektivitetsindeks (EEI) 43,8

Elektrisk tilslutning

Nominel effekt 5450 W
Nuværende 16 A
Spænding 400-415 V
Frekvens (Hz) 50 Hz

Type af forbindelse Trefaset
Kabellængde 200 cm
Stik Nej



Compatible Accessories



KIT82CN



KIT82SPRAN



KIT82SPRX



KIT82CX



KIT82SPRMW



KITFLEXI

Kit for 60cm dishwashers with FlexiFit hinges for door panel weight >11 kg (max 15 kg 82 cm and 13,5 kg 86 cm)



KITGH

Kit glass holder. It has to be fitted on the first basket but only if there are foldable racks



KITPL60B

Toe-kick Kit in White colour with adjustable height and deepness. Can be installed over all the fully integrated and underbench models with variable fulcrum or flexifit hinges.



KITPL60N

Toe-kick Kit in Black colour with adjustable height and deepness. Can be installed over all the fully integrated and underbench models with variable fulcrum or flexifit hinges.



KITPL60X





















Toe-kick Kit in Stainless Steel with adjustable height and deepness. Can be fitted over all the fully integrated and underbench models with variable fulcrum or flexifit hinges.






KITPLV2

Kit extension for dishwasher and washing machine: lenght mt. 2

Symbols glossary

	<p>Activelight er et led-lys, der projicerer en rød plet på gulvet under opvaskemaskinen, når apparatet er i brug.</p>		<p>Aquatest-sensoren er en elektronisk sensor, der måler graden af vandgennemslagskraft i slutningen af den indledende iblødsætningsfase. Ud fra de målte værdier indstiller sensoren det bedst egnede program og opnår dermed de bedste vaskeresultater med den minimale mængde vand.</p>
	<p>For at forbedre tørringen af service uden at efterlade pletter.</p>		<p>Energieffektivitetsklasse C</p>
	<p>82 cm høj</p>		<p>Forsinkelsestimer: Mulighed for at udskyde starten af det ønskede program med op til 24 timer for at programmere opvaskemaskinen til at køre på det ønskede tidspunkt.</p>
	<p>Indstillingen Dry Assist + mulighed sikrer udover energibesparelser perfekt tørring af servicen ved automatisk at åbne lågen ved vaskens afslutningscyklus.</p>		<p>FlexiDuo: FlexiDuo 3. bestikkurv giver dig mulighed for at arrangere bestik eller små kopper, slev eller omfangsrige redskaber, som du ønsker: den består af to separate og bevægelige moduler.</p>
	<p>FlexiFit-hængslerne tillader køkkenpanelet at glide hen over opvaskemaskinens låge, hvilket tillader en minimum køkkensokkelhøjde på 5 cm.</p>		<p>FlexiZone: Halv belastning flexizone giver dig mulighed for at vaske en reduceret last, der sparer energi, vand og tid, og der er ingen begrænsninger for, hvor enhederne er placeret.</p>
			<p>ExtraGlide styresystemet får den anden kurv til at køre endnu glattere og blødere. Den letter bevægelsen, selv når den er fuldt lastet, og takket være den øgede udtrækning lettes også indsættelsen af tallerkener i kurven.</p>
	<p>Arbejdet med løbende forbedringer har muliggjort oprettelsen af anden generation af Inverter -motoren 2.0, kendetegnet ved større effektivitet og holdbarhed over tid, hvilket muliggør meget høj ydelse og et lavere energiforbrug og støjniveau.</p>		<p>Støjniveau: Fremragende isolering og specielle enheder holder støj på et minimum.</p>
	<p>Støjniveau: Fremragende isolering og specielle enheder holder støj på et minimum.</p>		<p>Planetarium vaskesystemet, med høje omdrejninger pr. minut, garanterer fuldstændig dækning af tanken, takket være den samtidige rotation af base og sprøjter, og fremragende vaskeresultater.</p>
	<p>Auto 45°- 65°: Det automatiske program regulerer længden af en cyklus afhængigt af behovet for forvask og antallet af skylninger.</p>		<p>Crystals: Crystals-programmet er dedikeret til delikat service som glas og porcelæn.</p>
	<p>Eco: Eco, dette økonomiske vaskeprogram bruger en lille mængde vand og energi for at give den mest miljøvenlige rengøringsmulighed.</p>		<p>IntensivoProf: The Intensive program is recommended for heavily soiled pots and pans and dry residues to be washed quickly.</p>

-  **Mix:** Mix-programmet er velegnet til blandet service og hverdagsgryder og pander, uden nogen særlig belægning.
-  **Ultrahurtig:** Programmet er specielt beregnet til Ultrahurtig vask meget hurtigt (16 min.). Meget snavsede gryder og pander, selv med indtørrede rester.
-  **Professional:** Option Professional gør det muligt at konvertere husholdningsapparater til semiprofessionelle på grund af programmerne, der reducerer vasketiden betydeligt for at opnå en forbløffende 16 minutters cyklus.
-  **14 stedindstilling:** Antal af stedindstillinger.
-  **WaterSave System** sikrer de bedste vaskeresultater med et minimalt vandforbrug afhængigt af opvaskemaskinemodel.
-  **Opvaskemaskinens rengøringscyklus.** Cyklussen skal startes med maskinen tom, uden tallerkener. Det anbefales at køre programmet hver 2-3 måned ved hjælp af specielle opvaskemaskiner.
-  **HYGIEJNE 99,9% Højtemperatur vaskeprogram.** 75° skylningen garanterer fjernelse af 99,9% af bakterier og bakterier.
-  **lblødsætningsprogram:** lblødsætningsprogrammet skyller for at forhindre, at snavs tørrer ud.
-  **Ultraren:** Ultraren-indstillingen udfører en sidste skylning ved en høj temperatur på 70 °C, hvorved næsten alle bakterier elimineres.
-  **Quick Time:** Quick Time-indstillingen kan reducere længden af vaskecyklussen med op til 55%.
-  **Total Acquastop:** Ud over den delvise Acquastop-beskyttelse, der findes i alle Smeg opvaskemaskiner, har nogle modeller et elektronisk udstyr monteret på vandindtagsslangen, som overvåger vandstanden i maskinen, registrerer lækager i slangen og slukker vandforsyningen straks når det er nødvendigt.
-  **Hurtig vaskecyklus** til normalt snavsede blandede belastninger såsom fade og gryder, selv med indtørrede rester. Service vaskes og tørres på 60 minutter.
-  **Specielt hurtigt program** til vask af glas.

Benefit (TT)

Active Light

Maksimal kontrol takket være det lys, der projiceres på gulvet, der angiver, hvornår opvaskemaskinen kører, og når cyklussen er færdig

SMEG-opvaskemaskiner udstyret med ActiveLight signalerer apparatets aktivitetsstatus ved at projicere et lys på gulvet, mens cyklussen kører. Lyset slukkes ved afslutningen af cyklussen, hvilket signalerer, at opvaskemaskinen kan aflæsses.

FlexiDuo

Den fleksible tredje kurv giver ekstra plads og tilpasser sig belastningen for at rumme forskellige typer tallerkener, hvilket sikrer optimal organisering og effektiv udnyttelse af indvendig kapacitet

Den tredje FlexiDuo kurv består af to separate sektioner, der kan håndteres uafhængigt af hinanden, stablet og/eller fjernet, hvilket giver lastningsfleksibilitet til ethvert behov. Afhængigt af arrangementet kan kopper, høje glas, store redskaber og gryder og pander placeres i den øverste kurv.

Planetarium vaskesystem

Fuld og dyb vaskedækning takket være den avancerede bevægelse af sprøjtearmen, en innovation patenteret af Smeg

Smegs patenterede Planetarium Vaskesystem garanterer upåklagelig rengøring. Med en samtidig dobbeltbevægelse af sprøjten og 65 rotationer i minuttet, når den alle hjørner for ekstraordinære resultater. Tallerkener, glas og redskaber vil være helt rene på ingen tid. Et intelligent system, hvor effektivitet og stil mødes, og leverer strålende resultater uden besvær.

Flexifit hængselssystem

Glatkørende dør for optimal integration i køkkenet

Soklens højde kan variere fra 5 cm til 21,5 cm, så den passer perfekt ind i skabet. Takket være denne løsning passer opvaskemaskinen harmonisk ind i omgivelserne, med lågen og soklen perfekt på linje med de andre køkkenmøbler.

Ekstra Glide teleskopstyr

Glattere og mere stabile pålæsnings- og aflæsningsoperationer

Ekstra Glide teleskopstyr sikrer jævn og sikker udtrækning af den øverste kurv, selv ved tung belastning. Det teleskopiske design sikrer jævn, stabil og lydløs bevægelse, hvilket forbedrer ergonomien og bekvemmeligheden. De er ideelle til at optimere plads og brugervenlighed og kombinerer holdbarhed og komfort i enhver vaskeoperation.

DryAssist+

Dry Assist+-systemet med automatisk døråbning i slutningen af cyklussen sikrer hurtig og energieffektiv tørring