

ST323PT



Produktgruppe	Oppvaskmaskine
Kommersiell bredde	60 cm
Kommersiell høyde	82 cm
Installasjonstype	Integret
Kjøkkenpanel	Medfølger ikke
Ant. kurver	3 FlexiDuo
Motor	Inverter 2.0
Type	Semi professional
EAN-kode	8017709305086



Programs



Antall programmer	10+1	Auto sensor 45-65	Ja
Vasketemperaturer	45, 50, 65, 70, 75 °C	Mix	Ja
Bløtlegging	Ja	Intens	Ja
Glass	Ja	Selvrens	Ja
Full ekspress - 60 minutter	Ja	Hygiene 99,9%	Ja
ECO	Ja	Ultra ekspress	Ja

Profesjonelle programmer



Ultrahurtig	Ja	Full express PRO	Ja
Mix PRO	Ja	Krystall Pro	Ja
Intensive Pro	Ja		

Funksjoner



Dry Assist + funksjonsvalg	Ja	Profesjonell funksjon	Ja
Forsinkelsestimerfunksjon	Opp til 24 timer, med automatisk bløtlegging	Program med intensivvaskzone	
FlexiZone for halv last i over- eller underkurv	Ja		

Kurver



Farge på kurv	Grå	Skyveskinner ekstra gli	Ja
Farge på kurvdeler	Grå	Maksimal belastning i oppvaskmaskinens øvre kurv	19,0 cm
Håndtak	I plast med rustfritt stål innsatt i øvre og nedre kurv	Nedre kurv	Med fire sammenleggbare hyller
Øvre kurv	Med 3 sammenleggbare hyller	Nedre kurv med antidrypp innlegg	Ja
Glassholder	Ja	Maksimal belastning i oppvaskmaskinens underkurv	30,0 cm
Høydejustering av den øvre kurv	I tre horisontale nivåer	Farge innvendige deler	Blå

Tekniske egenskaper



Bredde (mm)	598 mm	Vanntilførselsrør	Enkelt; kaldt/varmt vann opptil 60 °C - opp til 35 % energibesparelse
Dybde (mm)	545 mm	Maks vannhardhet	100°FH;58°DH
Antall tegn i display	3 siffer	Tørkesystem	Naturlig kondenstørking, med Dry Assist + automatisk døråpnesystem ved endt syklus
Produktets høyde (mm)	818 mm	Dampbeskyttelse	I plast
Kontroller	Elektronisk	Innvendig lys	Med hvite LED
Display	Forsinket start, Programindikator	Rørmateriale	Rustfritt stål
Grafikk program	Symboler	Filter	Rustfritt stål
På / av-indikator	Ja	Skjult varmeelement	Ja
Saltlys indikator	Lampe	Hengsler	Selvb balanserende, glidningg, FlexiFit
Skyllehjelp indikator	Lampe	Min. og Max frontpanelvekt	2 - 11 kg
Stoppesyklus indikator	Active Light	Min. og Max. Høyde sokkelist	50 - 215 mm
Autostopp	Ja	Justerbare føtter	7 cm, fra 820 til 890 mm
Vaske system	Planetarium	Additional gaskets	Yes, with stainless steel plate
Tredje spylearm	Enkelt	Bakdeksel	Ja
Vann mykner	Med elektronisk innstilling	Dybde på oppvaskmaskine med åpen dør (mm)	1146 mm
Turbiditet sensor	Ja	Bakføttene justerbar fra forsiden	Ja
Aquatest		Øvre deksel	I plast
Flomvern system	Total Aquastop		



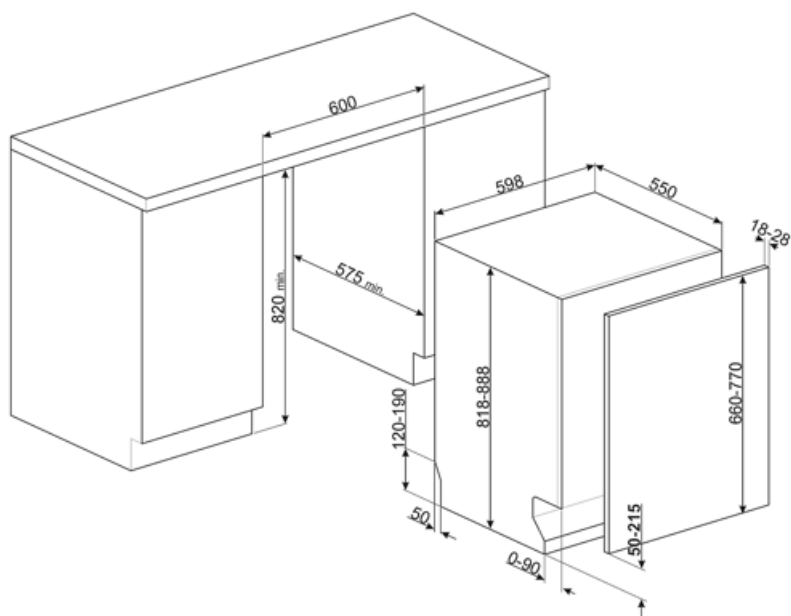
Energieffektivitetsklasse C
 Energiforbruk [per 100 sykluser, basert på eco-program] 75 kWh
 Merkeytelse (ps) 14
 Vannforbruk [per syklus] 10,5 litres

Programvarighet 4:25 h:min
 Luftbåren akustisk støyemisjon 42 dB(A) re 1 pW
 Luftbåren akustisk støyemisjonsklasse B
 Energieffektivitetsindeks (EEI) 43,8

Elektrisk tilkobling

Nominell effekt 5450 W
 Strøm 16 A
 Spenning 400-415 V
 Frekvens 50 Hz

Type tilkobling Tre-fase
 Lengde på ledning 200 cm
 Støpseltype Nei



Compatible Accessories



KIT82CN



KIT82SPRAN



KIT82SPRX



KIT82CX



KIT82SPRMW



KITFLEXI

Kit for 60cm dishwashers with FlexiFit hinges for door panel weight >11 kg (max 15 kg 82 cm and 13,5 kg 86 cm)



KITGH

Kit glass holder. It has to be fitted on the first basket but only if there are foldable racks




KITPL60B

Monteringssett for sokkellist i hvit farge med justerbar høyde. Kan monteres over alle fullintegreerte og underbenkmodeller med fast svinghengsel. Kan også installeres på modeller med variabelt svinghengsel eller flexifit-hengsler.



KITPL60N

Monteringssett for sokkellist i sort farge med justerbar høyde. Kan monteres over alle fullintegreerte og underbenkmodeller med fast svinghengsel. Kan også installeres på modeller med variabelt svinghengsel eller flexifit-hengsler.



KITPL60X













Monteringssett for sokkellist i rustfritt stål med justerbar høyde. Kan monteres over alle fullintegreerte og underbenkmodeller med fast svinghengsel. Kan også installeres på modeller med variabelt svinghengsel eller flexifit-hengsler.














KITPLV2

Kit extension for dishwasher and washing machine: lenght mt. 2

Symbols glossary

	ActiveLight er en led-lampe som projiserer et rødt punkt på gulvet under oppvaskmaskinen når apparatet er i bruk.		Aquatest-sensoren er en elektrisk sensor som måler grad av vanngjennomsiktighet i den innledende bløtleggingsfasen. Basert på målte verdier vil sensoren stille inn det best egnede programmet, slik at man oppnår de beste vaskeresultatene med minimum mengde vann.
	For å forbedre tørkingen av oppvasken.		Energieffektivitetsklasse C
	82 cm høyde		Forsinkelsetid: Ekstravalg som utsetter starten til det ønskede programmet med opptil 24 timer, slik at man kan programmere oppvaskmaskinen så den starter ved ønsket tidspunkt.
	DRY Assist + funksjonsvalget gir, i tillegg til å spare energi, en optimal tørking av bestikk og tallerkener ved å automatisk åpne døren ved enden av vaskesyklusen.		FlexiDuo: FlexiDuo bestikkurven gjør det mulig å plassere bestikk eller små kopper, øser eller plasskrevende redskaper på den måten du ønsker. Den har to separate og flyttbare moduler.
	FlexiFit-hengsler gjør at kjøkkenpanelet glir over døren på oppvaskmaskinen, noe som gir en minimum sokkellishøyde på 5 cm.		FlexiZone: Halv-last FlexiZone gjør det mulig å vaske en redusert last mens det spares energi, vann og tid, og det finnes ingen restriksjoner hva angår plassering.
			ExtraGlide-skinnesystemet gjør at den andre kurven glir enda glattere og mykere. Gir en flytende bevegelse også ved full belastning, samtidig som den forenkler innsetting av tallerkener og bestikk i kurven.
	Arbeidet som tar sikte på kontinuerlig forbedring har muliggjort en andre generasjons inverter-motor 2.0, karakterisert ved høyere effektivitet og holdbarhet over tid, noe som gir svært høy ytelse og lavere energiforbruk og støynivå.		Støynivå: Ypperlig isolasjon og spesialenheter reduserer støy til et minimum.
	Støynivå: Ypperlig isolasjon og spesialenheter reduserer støy til et minimum.		Planetarium vaskesystem, med høy rotasjon per minutt, garanterer komplett dekning av tanken, takket være simultan rotasjon i base og spylere, samt ypperlige vaskeresultater.
	Auto 45°- 65°: Autoprogrammet regulerer lengden på syklusen avhengig av behovet for forvask og antall skylringer som kreves.		Krystall: Krystallprogrammet er egnet for delikat vask av for eksempel glass og porselen.
	Eco: Dette økonomiske vaskeprogrammet bruker en lav mengde vann og strøm for et mer miljøvennlig vaskevalg.		IntensivoProf: The Intensive program is recommended for heavily soiled pots and pans and dry residues to be washed quickly.
	Mix: Mix-programmet er egnet for blandet servise, samt hverdagspotter og panner, uten spesielle fastbrente rester.		Soak-program: Soak-programmet er en skyllesyklus for å unngå at urenheter størkner.

-  **Ultra Rapid:** Dette programmet er spesielt utviklet for hurtigvask (16 min.). Kjeler og panner som er svært skitne, også med størknede rester.
-  **Profesjonell:** Profesjonellvalget gjør det mulig å gjøre vanlige husholdningsapparater til semiprofesjonelle sådane, takket være programmer som reduserer vasketiden og oppnår en fremragende 16 minutters syklus.
-  **Plass til 14 kuvert:** Antall kuvert.
-  **Systemet WaterSave** sikrer de beste vaskeresultater med minimalt vannforbruk, avhengig av oppvaskmaskinens modell.
-  **Rengjøringscyklus** for oppvaskmaskin. Syklusen burde startes med tom maskin, uten oppvask. Det anbefales å kjøre programmet 2-3 ganger i måneden med spesialoppvaskmiddel.
-  **HYGIENE 99.9%** Høytemperaturs vaskeprogram. 75° skylling garanterer fjerning av 99.9% av basiller og bakterier.
-  **Ultraclean:** Ultraclean-valget foretar en avsluttende skylling ved høy temperatur på 70 °C og fjerner tilnærmet alle bakterier.
-  **Hurtigtid:** Hurtigtidsvalget kan redusere lengden på vaskesyklusen med opptil 55%.
-  **Total Aquastop:** I tillegg til den delvise Aquastop på alle oppvaskmaskiner fra Smeg, har noen modeller en elektronisk enhet montert i vanninnløpsslangen som overvåker maskinens vannnivå, registrerer lekkasjer i slangen og slår av vannforsyningen umiddelbart hvis nødvendig.
-  **Hurtigvask** for normalt skitten blandet oppvask, slik som tallerkener og panner, også med størknede rester. Oppvask- og tørkeprogram varer i 60 minutter.
-  **Spesielt hurtig program** for glassvask.

Benefit (TT)

Active Light

Maksimal kontroll takket være lampen som kan ses på gulvet, som viser når oppvaskmaskinen er påslått og når vaskeprogrammet er ferdig

Smeg-oppvaskmaskiner utstyrt med ActiveLight som viser apparatets aktivitetsstatus med en lampe som kan ses på gulvet mens vaskeprogrammet er på. Lampen slukkes på slutten av vaskeprogrammet, noe som betyr at oppvaskmaskinen kan tømmes.

FlexiDuo

Den fleksible tredje kurven gir ekstra plass, tilpasser seg lasten for å imøtekomme ulike typer retter, sikrer optimal organisering og effektiv utnyttelse av innvendig kapasitet

Den tredje FlexiDuo-kurven består av to separate seksjoner som kan håndteres uavhengig av hverandre, stablet og/eller fjernet, og tilbyr fleksibilitet ved lasting for alle behov. Avhengig av oppsett, kan kopper, høye glass, store redskaper og gryter og panner plasseres i den øvre kurven.

Planetarium vaskesystem

Fullstendig og dyp vaskedekning takket være den avanserte bevegelsen til spylearmen, en innovativ løsning som er blitt patentert av Smeg

Smegs patenterte Planetarium vaskesystem garanterer upåklagelig rengjøring. Med en samtidig dobbeltbevegelse av spyleren og 65 rotasjoner per minutt, når den hver krik og krok for ekstraordinære resultater. Tallerkener, glass og bestikk vil bli helt rene på kort tid. Et intelligent system der effektivitet og stil møtes, og leverer strålende resultater uten anstrengelse.

Flexifit hengselsystem

Lettgående dør for optimal integrering i kjøkkendesignet

Høyden på sokkelisten kan variere fra 5 cm til 21,5 cm, slik at den passer perfekt inn i skapet. Takket være denne løsningen passer oppvaskmaskinen harmonisk inn i omgivelsene, med døren og sokkelen perfekt på linje med de andre kjøkkenmøblene.

Extra Glide teleskopskinner

Jevnere og mer stabile fyll- og tømmeoperasjoner

Ekstra glidende teleskopskinner sikrer jevn og sikker uttrekking av den øvre kurven, selv med tung last. Den teleskopiske designen sikrer jevn, stabil og stille bevegelse, noe som forbedrer ergonomi og bekvemmelighet. Ideell for å optimalisere plass og brukervennlighet. Kombinerer holdbarhet og komfort i hver vaskeoperasjon.

DryAssist+

Dry Assist+ systemet med automatisk døråpning på slutten av syklusen sikrer rask og energieffektiv tørking