

# ST323PT



Familie	Vaatwasser
Commerciële breedte	60 cm
Nishoogte	82 cm
Installatie	Volledig geïntegreerd
Deur paneel	Niet meegeleverd
Aantal korven	3, FlexiDuo
Motor	Inverter 2.0
Type	Semi professional
EAN-code	8017709305086



## Programs



Aantal programma's	10+1	Auto sensor 45-65	Ja
Wastemperatuur	45, 50, 65, 70, 75 °C	Mix	Ja
Weken	Ja	Intensief	Ja
Krystal	Ja	Zelf reinigen	Ja
Snel - Volledig 60'	Ja	Hygiëne 99,9%	Ja
Eco	Ja	Ultra Express	Ja

## Opties



Dry Assist + opties	Ja	FlexiZone ½ (halve beladingsmogelijkheid)	Ja
Delay timer optie	Tot 24 uur, i.c.m. automatisch spoelen	Professional optie	Ja

## Korven



Kleur korven	Grijs	Sliding Guides Extra Glide	Ja
Kleur korfcomponenten	Grijs	Maximum afmetingen bord dat in bovenste korf kan worden geladen	19,0 cm
Handgreep	Van kunststof met roestvrijstalen inzet op boven- en onderrek	Onderkorf	Met 4 opvouwbare rekken
Bovenkorf	Met 3 opvouwbare rekken		
Glazen houder	Ja		

In hoogte verstelbare bovenkorf 3 niveaus

Onderkorf met anti-drup inserts Ja

Maximum afmetingen bord dat in onderste korf kan worden geladen 30,0 cm

Kleur binnenonderdelen Blauw


## Technische specificaties



**Breedte product** 598 mm  
**Diepte product** 545 mm  
**Type display** 3 cijfers  
**Hoogte product** 818 mm  
**Bediening** Elektronisch  
**Display** Instelling Delay timer, Programma duur indicator  
**Grafische weergave programma's** Symbolen  
**Aan/uit indicator** Ja  
**Zout indicator** Indicator (lampje)  
**Glansspoelmiddel indicator** Indicator (lampje)  
**Indicator einde cyclus** ActiveLight  
**Wassysteem** Planetarium  
**Derde sproeiarm** Enkel  
**Waterontkalker** Elektronisch instelbaar  
**Aquatest sensor** Ja  
**Overstroombeveiliging** Total Acquastop  
**Watertoevoer** Enkel; koud en warm water tot 60°C - energiebesparing tot 35%

**Maximale waterhardheid** 100°FH;58°dH  
**Droogstelsysteem** Natuurlijk condensor drogen met Dry Assist + automatische deuropeningsstelsysteem aan het einde van de cyclus  
**Stoombeveiliging** Van kunststof  
**Binnenverlichting** With White led  
**Materiaal kuip** Roestvrij staal  
**Filter** Roestvrij staal  
**Verborgene verwarmingselement** Ja  
**Scharnieren** Self balancing, Sliding, FLEXIFIT  
**Min. en max. frontaal paneelgewicht** 2,5 - 11 kg  
**Min. en max. plinthoogte** 50 - 215 mm  
**Verstelbare voetjes** 7 cm, van 820 tot 890 mm  
**Extra pakkingen** Ja, met roestvrijstalen plaat  
**Back cover** Ja  
**Diepte vaatwasser met open deur (mm)** 1146  
**Voetjes achterzijde vanaf de voorkant regelbaar** Ja  
**Bovenbedekking** Van kunststof

## Performance / Energy Label - Reg. 2019



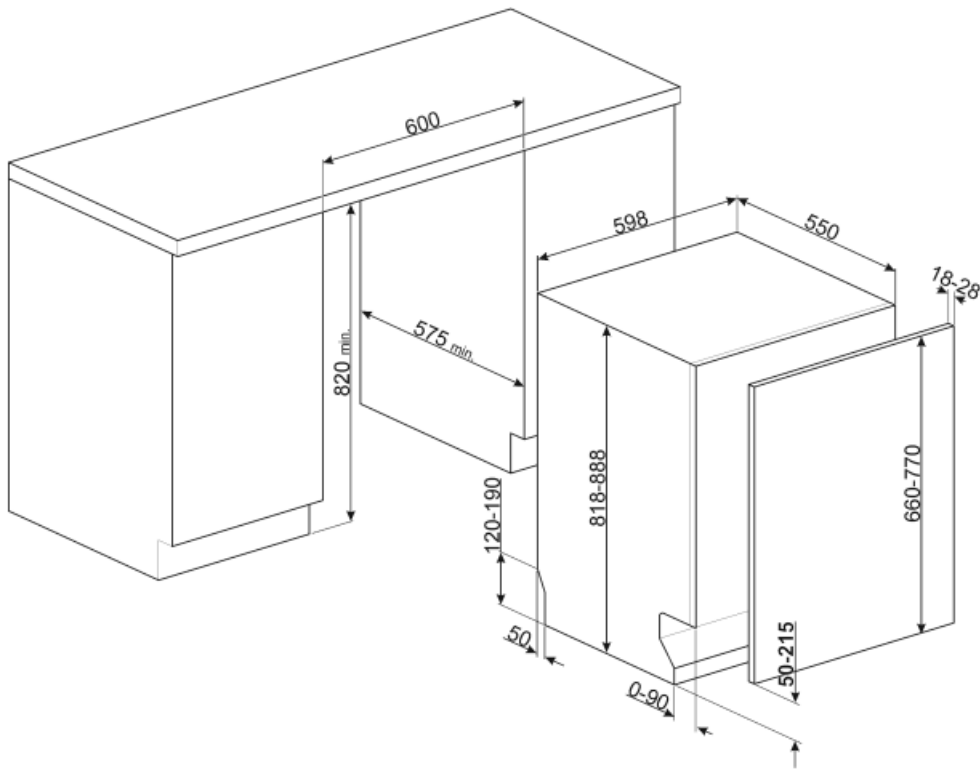
**Energie-efficiëntieklasse C (wascyclus)**  
**Energy consumption [per 100 cycles, based on the eco programme]** 75 kWh  
**Nominale capaciteit (ps)** 14  
**Water verbruik (per cyclus)** 10,5 litres

**Programmaduur** 4:25 h:min  
**Geluidsniveau** 42 dB(A) re 1 pW  
**Akoestisch geluidsemissieklasse** B  
**Energy efficiency Index (EEI)** 43,8

## Elektrische aansluiting

**Aansluitwaarde** 5450 W  
**Stroom** 16 A  
**Spanning** 400-415 V

**Frequentie** 50 Hz  
**Type aansluiting** Driefasig  
**Lengte voedingskabel** 200 cm



## Accessoires niet inbegrepen



### KITPL60N

Toekick Kit in zwarte kleur met verstelbare hoogte en diepte. Kan worden geïnstalleerd over alle volledig geïntegreerde modellen en onderbouw modellen met variabel draaipunt of flexifit-scharnieren.



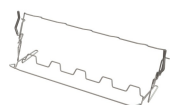
### KITPL60X

Toekick Kit in roestvrij staal met verstelbare hoogte en diepte. Kan worden gemonteerd over alle volledig geïntegreerde modellen en onderbouw modellen met variabel draaipunt of flexifit-scharnieren.



### KITFLEXI

Kit for 60cm dishwashers with FlexiFit hinges for door panel weight >11 kg (max 15 kg 82 cm and 13,5 kg 86 cm)



### KITGH

Kit glazen houder. Deze moet op de eerste mand worden gemonteerd, maar alleen als er inklapbare rekken zijn



### KIT82CX



### KITPL60B

Toekick Kit in witte kleur met verstelbare hoogte en diepte. Kan worden geïnstalleerd over alle volledig geïntegreerde modellen en modellen onderbouw met variabel draaipunt of flexifit-scharnieren.

























### KITPLV2








Kit verlengstuk voor vaatwasser en wasmachine: lengte 2 mtr.



### KIT82CN

## Symbols glossary (TT)

	<p>Activelight is een led die een rode stip projecteert op de vloer onder de vaatwasser als het apparaat in gebruik is</p>		<p>Aquatest meet de helderheid van het water tijdens een automatisch programma en zorgt automatisch voor een minimaal verbruik van water en energie</p>
	<p>To improve the drying of dishes without leaving stains.</p>		<p>82 cm high</p>
	<p>Vertragingstimer: De uitgestelde timer kan de start van het programma tot 24 uur uitstellen.</p>		<p>FlexiDuo: The FlexiDuo 3rd cutlery basket allows you to arrange cutlery or small cups, ladles, or bulky utensils however you like: it consists of two separate and moveable modules.</p>
	<p>The FlexiFit hinges allow the kitchen panel to slide over the dishwasher door, allowing a minimum kitchen plinth height of 5 cm.</p>		<p>FlexiZone: The ½ load flexizone allows you to wash a reduced load saving energy, water and time and there are no restrictions on where the items are placed.</p>
	<p>The ExtraGlide guides system makes the second basket run even smoother and softer. It facilitates movement even when fully loaded, and thanks to the increased excursion, facilitates the insertion of dishes into the basket.</p>		<p>Noise Level: Excellent insulation and special devices keep noise to a minimum.</p>
	<p>Noise Level: Excellent insulation and special devices keep noise to a minimum.</p>		<p>The Planetarium washing system, with high rotations per minute, guarantees complete coverage of the tank, thanks to the simultaneous rotation of base and sprayers, and excellent washing results.</p>
	<p>Auto 45°- 65°: The auto programme regulates the length of a cycle depending on the need for a pre-wash and the number of rinses required.</p>		<p>Crystals: The Crystals programme is dedicated to delicate dishes such as glasses and china.</p>
	<p>Eco: Eco, this economic wash programme uses a low amount of water and energy in order to provide the most environmentally friendly cleaning option.</p>		<p>Mix: The Mix programme is suitable for mixed crockery and everyday pots and pans, without any particular incrustation.</p>
	<p>Soak programme: The soak programme provides a rinse to prevent dirt from drying.</p>		<p>Ultraclean: The Ultraclean option performs a final rinse at a high temperature of 70°C eliminating virtually all bacteria.</p>
	<p>Professional: Option Professional enables to convert household appliances into semiprofessional ones due to the programs which significantly reduce washing time to obtain an astonishing 16 minutes cycle.</p>		<p>Quick Time: The Quick Time option can reduce the length of the wash cycle up to 55%.</p>
	<p>14 place settings: Number of place settings.</p>		<p>Total Acquastop: In addition to the partial Acquastop protection present in all Smeg dishwashers, some models have an electronic device fitted to the water intake hose, which monitors water levels in the machine, detects leaks in the hose and switches off the water supply immediately when necessary.</p>

- 
-  System WaterSave ensures the best washing results with minimal water consumption depending on the model of dishwasher.
-  Dishwasher cleaning cycle. The cycle should be started with the machine empty, without dishes. It is recommended to run the program every 2-3 months, using special dishwasher detergents.
-  Energy efficiency class C
-  The work aimed at continuous improvement has allowed the creation of the second generation of the Inverter motor 2.0, characterised by greater efficiency and durability over time, which allows very high performance and a lower energy consumption and noise level.
-  Quick wash cycle for normally soiled mixed loads such as dishes and pans, even with dried-on residues. Dishes are washed and dried in 60 minutes.
-  The Dry Assist + option, in addition to saving energy, ensures perfect drying of the dishes by opening the door automatically at the end of the washing cycle.
-  HYGIENE 99.9% High-temperature washing programme. The 75° rinse guarantees the removal of 99.9% of germs and bacteria.