

ST331L



משפחת מוצרים
רוחב
גובה מסחרי
התקנה
מס' סלים
מנוע
קוד EAN

מדיחי כלים
60 ס"מ
82 ס"מ
מובנה משולב לחלוטין
3, עם סל שלישי, FlexiDuo
חד-פאזי
8017709173418



תוכניות / פונקציות



מס' תוכניות	5+5 תוכניות מהירות	חצי מלאה	כן
טמפרטורות כביסה	38, 45, 50, 65, 70 °C	מהירה חסכונית	כן
השריה	כן	עדינה ומהירה	כן
מהירה 27 דקות	כן	מהירה רגילה	כן
זכוכית	כן	חזקה ומהירה	כן
חסכונית	כן	סופר	כן

אפשרויות



אפשרות חיסכון בחשמל	כן	של FlexiTabs-אפשרות ל טבליות	כן
אפשרות טיימר השהיה	עד 9 שעות	אפשרות זמן מהיר	כן

סלים



צבע סל	אפור	הכלי הגדול ביותר הניתן להכנסה בסל העליון	18,5 cm
צבע רכיבי סל	אפור	סל תחתון	עם רשתות מתקפלות לחלוטין ומחזיק כוסות
ידית	בפלסטיק על הסל העליון והתחתון	סל תחתון עם תחבים נגד טפטוף	כן
סל עליון	עם רשתות אמצעיות קבועות בשלוש רמות	הכלי הגדול ביותר הניתן להכנסה בסל התחתון	30,0 cm
כוונן גובה של הסל העליון	כן		
סל עליון עם מערכת EasyGlide	כן		

מאפיינים טכניים

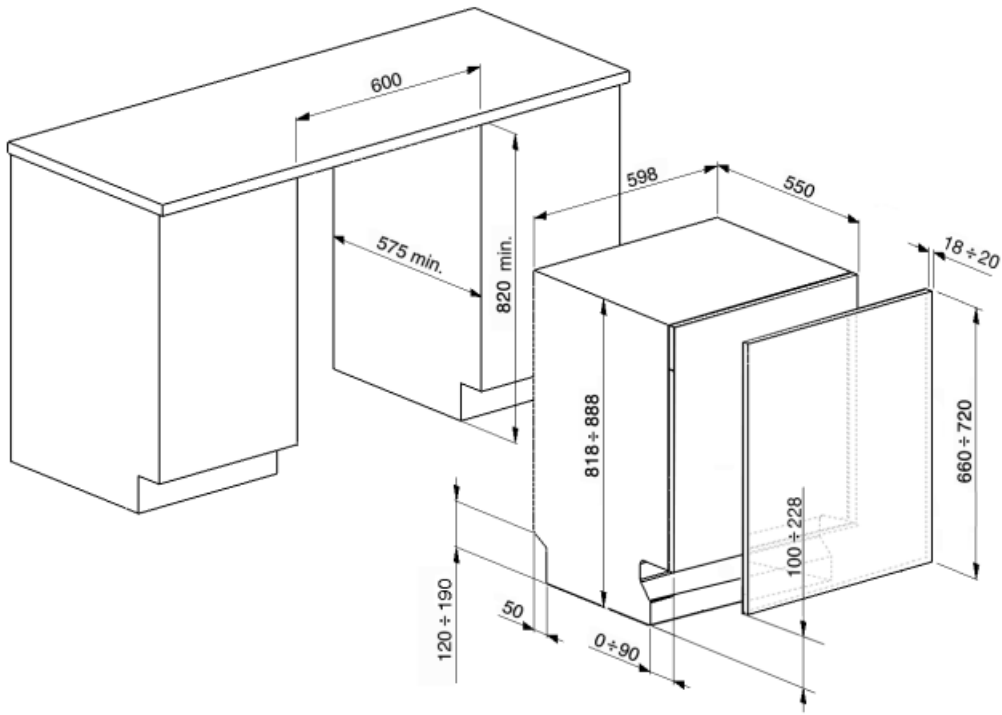


Width (mm)	598 mm
Depth (mm)	545 mm
סוג צג	צג LED (אחת)
Product Height (mm)	818 mm
בקורות צג	אלקטרוני התחלה מושהית
Programme graphics	Symbols
מחווון הדלקה/כיבוי	כן
מחווון תאורת מלח	אור
מחווון עזר לשטיפה	אור
מחווון סוף המחזור	ActiveLight
מערכת שטיפה זרוע ריסוס שלישית	מסלולי יחיד
מרכך המים	עם הגדרות אלקטרוניות
מערכת הגנה מהצפה	Acquastop יחיד

צינור מים	יחיד; מים קרים/חמים מקס' 60°C - חיסכון בחשמל עם - מים חמים עד 35%
קשיות מים מרבית מערכת ייבוש	100°FH;58°dH ייבוש עם עיבוי טבעי, עם מערכת פתיחת דלת בסוף המחזור EnerSave
הגנת קיטור	בפלסטיק
חומר אמבט	נירוסטה
מסנן	נירוסטה
גוף חימום נסתר	כן
צירים	איזון עצמי עם צירים משתנים
משקל מינימלי ומקסימלי של לוח קדמי	2 - 9 kg
רגליות מתכווננות	ס"מ, מ-820 עד 890 מ"מ 7
Insulation level	Medium
Back cover	Yes
Depth of dishwasher with open door (mm)	1146
רגליות אחוריות מתכווננות מהחזית	כן
Top cover	In plastic

חיבור חשמלי

תקע	(F;E) Schuko	תדר (Hz)	50 Hz
חשמל מחובר	1800 W	סוג החיבור	חד-פאזי
זרם	10 A	אורך כבל חשמל	140 cm
מתח	220-240 V		



Not included accessories



KITPL60N

ערכת לוח תחתון שחור עם גובה ועומק מתכווננים. ניתנת להתקנה בכל הדגמים המשולבים לחלוטין ובדגמים מתחת לדלפק Fulcrum או Flexifit עם צירים משתנים.



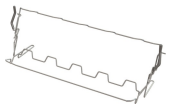
KIT82CAN

לוח פחם אבן אסתטיקה קלאסית עם ידית 14 מ"מ. ניתן להתקנה על מדיחי כלים משולבים לחלוטין.



KIT6CX

לוח נירוסטה אסתטיקה קלאסית עם ידית 14 מ"מ. ניתן להתקנה על מדיחי כלים משולבים לחלוטין.



KITGH

מחזיק כוסות ערכה. יש להתקינו בסל הראשון רק אם יש מדפים מתקפלים.



KITPL60X

ערכת לוח תחתון נירוסטה עם גובה ועומק מתכווננים. ניתנת להתקנה בכל הדגמים המשולבים לחלוטין ובדגמים מתחת לדלפק Fulcrum או Flexifit עם צירים משתנים.



KITPL60B






















ערכת לוח תחתון לבן עם גובה ועומק מתכווננים. ניתנת להתקנה בכל הדגמים המשולבים לחלוטין ובדגמים מתחת לדלפק Fulcrum או Flexifit עם צירים משתנים.



KITPLV2

ערכת הארכה למדיח כלים ומכונת כביסה: אורך במטר 2

Symbols glossary (TT)

 <p>A++: מסייעת לחסוך A++ קטגוריית יעילות אנרגטית: הביצועים A. עד 20% חשמל בהשוואה לקטגוריה המרבית עם הצריכה המינימלית מובטחים.</p>	 <p>Acquastop: חלק ממדיחי הכלים של Smeg מצוידים פשוט: חיישן צף בתחתית שחיוני B-Aquastop למניעת נזילה לא מכוונת של מים בתוך המכשיר.</p>
 <p>Activelight שמקרינה אור אדום על LED היא מנורת הרצפה שמתחת למדיח הכלים כשהוא בשימוש.</p>	 <p>נגד טפטוף: חלק מהדגמים של מדיחי כלים מצוידים בפיות פולימר מיוחדות נגד טפטוף שמשפרות את תהליך הייבוש.</p>
 <p>82 cm COMM_HEIGHT_82_72dpi</p>	 <p>טיימר השהיה: ניתן לכוון את טיימר ההשהיה להפעיל את התוכנית עד 24 שעות לאחר מועד הכיוון.</p>
 <p>EasyGlide: הנוחה מסייעת EasyGlide מערכת בהוצאה קלה מהמכשיר, ומאפשרת גמישות מרבית בהכנסת כביסה למכונה.</p>	 <p>FlexiDuo: מאפשר FlexiDuo סל הסכום השלישי לסדר סכום או ספלים קטנים, מצקות או כלים גדולים יותר כרצוי: כולל שני מודולים נפרדים וניתן להזיז.</p>
 <p>Flexitabs: Flexitabs מכוונת את מחזור השטיפה כדי להעניק את התוצאות הטובות ביותר ללא קשר לסוג חומר הניקוי שנעשה בו שימוש.</p>	 <p>46 dB רמת רעש: בידוד מצוין ומכשירים מיוחדים מפחיתים את הרעש למינימום.</p>
 <p>מערכת שטיפה מסלולית מחלקת את המים באופן שווה בתא של מדיח כלים 60 ס"מ ומכוונת את המים בדיוק כדי לאפשר שטיפה מצוינת.</p>	 <p>65° חצי מלאה: תוכנית זו מיועדת לשטיפת כלים שאינם מלוכלכים מאוד וכשהמדיח לא מלא לחלוטין.</p>
 <p>מהירה עדינה: תוכנית מהירה עדינה מתאימה לשטיפה מהירה של כלים עדינים.</p>	 <p>ECO 50° חסכונית: חסכונית, תוכנית כביסה חסכונית זו משתמשת בכמות נמוכה של מים וחשמל כדי לספק את אפשרות הניקוי הידודית ביותר לסביבה.</p>
 <p>חסכונית: חסכונית, תוכנית כביסה חסכונית זו משתמשת בכמות נמוכה של מים וחשמל כדי לספק את אפשרות הניקוי הידודית ביותר לסביבה.</p>	 <p>מהירה רגילה: תוכנית מהירה רגילה מתאימה לשטיפה מהירה של כלים מעורבים, לשימוש יומיומי.</p>
 <p>תוכניות השריה: תוכנית השריה מספקת שטיפה שמונעת מהלכלוך להתייבש.</p>	 <p>70° PRG_STRONG_72dpi</p>
 <p>חזקה ומהירה: תוכנית מיוחדת שנמשכת פחות משעה אחת ושמסלקת את הלכלוך העיקש ביותר ומשקעים יבשים.</p>	 <p>הסמלים מציגים את מספר הגדרות הצלחת של מדיח הכלים.</p>
 <p>9 lt System WaterSave מבטיחה את תוצאות הכביסה הטובות ביותר תוך צריכה מינימלית של מים בהתאם לדגם של מדיח הכלים.</p>	