

# ST352AL



Familia de produse  
Lățime comercială  
Înălțime comercială  
Instalare  
Nr. coșuri  
Cod EAN

Mașini de spălat vase  
60 cm  
82 cm  
Complet integrat încorporat  
3, cu al treilea coș FlexiDuo  
8017709336226




## Programe



N. de programe	10+1	Senzor automat 45-65	Da
Temperaturi de spălare	38, 45, 50, 55, 65, 70, 75 °C	Amestec	Da
Uscare	Da	Liniste (-2 dB)	Da
Expres 27'	Da	Intens	Da
Cristal	Da	Auto curățare	Da
Expres Complet – 60 minute	Da	Igienă 99,9 %	Da
ECO	Da		

## Opțiuni



Opțiunea Asistare Uscare+	Da	Opțiunea 1/2 încărcare ZonăFlexi	Da
Opțiune Temporizator întârziere	Până la 24 ore	Opțiune programe speciale	Da

## Coșuri



Culoare coș	Gri	Coș superior cu sistem Glisare Ușoară	Da
Culoare componente coș	Gri		
Mâner	În plastic pe coșul superior și inferior		

<b>Coș Superior</b>	Cu 1 raft pliabil	<b>Cel mai mare vas încărcabil în coșul superior</b>	19,0 cm
<b>Suport de sticlă</b>	Da		
<b>Reglarea înălțimii coșului superior</b>	Pe trei niveluri		
		<b>Coș Inferior</b>	Cu 2 rafturi pliabile
		<b>Coș inferior cu inserții anti-scurgere</b>	Da
		<b>Cel mai mare vas încărcabil în coșul inferior</b>	30,0 cm
		<b>Componente interioare color</b>	Verde

## Caracteristici tehnice



<b>Width (mm)</b>	598 mm	<b>Alimentare cu apă</b>	Mono; apă rece/caldă max. 60 °C – economie de energie cu apă caldă de până la 35 %
<b>Depth (mm)</b>	545 mm	<b>Duritatea maximă a apei</b>	100°fH;58°dH
<b>Tip afișaj</b>	Afișaj cu LED-uri (3 cifre)	<b>Sistem de uscare</b>	Uscare naturală cu condensator, cu sistem automat de deschidere a ușii Asistare Uscare+ la sfârșitul ciclului
<b>Product Height (mm)</b>	818 mm	<b>Protecția împotriva aburului</b>	În plastic
<b>Comenzi</b>	Electronic	<b>Material tub</b>	Oțel inoxidabil
<b>Afișaj</b>	Pornire întârziată, Indicatorul de timp al programului, Indicarea timpului până la finalizare	<b>Filtru</b>	Oțel inoxidabil
<b>Programme graphics</b>	Symbols	<b>Element de încălzire ascuns</b>	Da
<b>Indicator pornit/oprit</b>	Da	<b>Balamale</b>	Autoechilibrare cu balamale fixe
<b>Indicator luminos de sare</b>	Puțină	<b>Greutatea minimă și maximă a panoului frontal</b>	2-11 kg
<b>Indicator de ajutor pentru clătire</b>	Puțină	<b>Înălțimea minimă și maximă a plintei</b>	100-228 mm
<b>Indicator de sfârșit de ciclu</b>	Lumină Activă	<b>Poate fi instalat în coloană</b>	Da
<b>Auto switch-off</b>	Yes	<b>Picioare reglabile</b>	7cm, de la 820 la 890 mm
<b>Sistem de spălare</b>	Planetariu	<b>Additional gaskets</b>	Yes, with stainless steel plate
<b>Al treilea braț de pulverizare</b>	Unică	<b>Back cover</b>	Yes
<b>Dedurizator de apă</b>	Cu setare electronică	<b>Depth of dishwasher with open door (mm)</b>	1146 mm
<b>Senzor turbiditate</b>	Da	<b>Picioarele din spate reglabile din față</b>	Da
<b>Aquatest</b>		<b>Top cover</b>	In plastic
<b>Sistem de protecție împotriva inundațiilor</b>	Acquastop total		

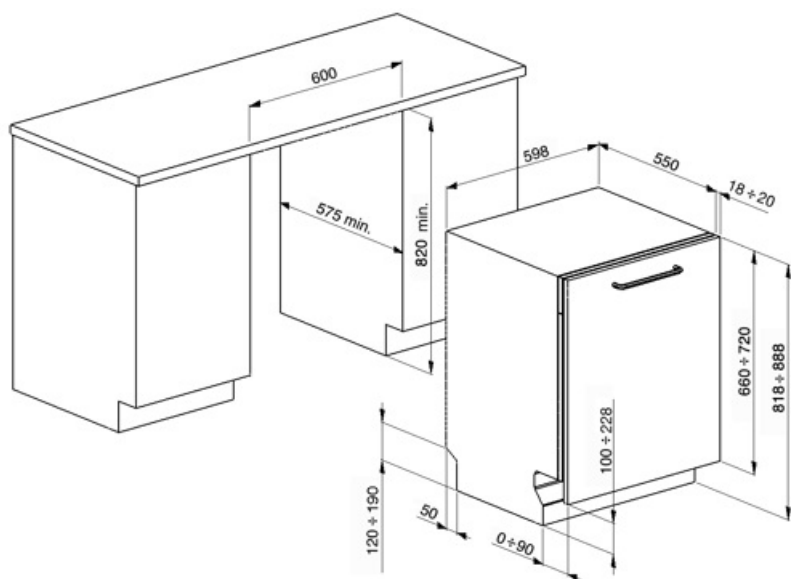
## Etichetă performanță/energie – Reg. 2019



<b>Clasa de eficiență energetică</b>	A	<b>Durata programului</b>	4:35 h:min
<b>Consumul de energie [la 100 de cicluri, pe baza programului eco]</b>	53 kWh	<b>Emisii de zgomot transmis prin aer</b>	45 dB(A) re 1 pW
<b>Capacitate nominală (ps)</b>	13	<b>Clasa emisiilor de zgomot transmis prin aer</b>	C
<b>Consumul de apă [per ciclu]</b>	10.5 litres	<b>Indice de eficiență energetică (IEE)</b>	31.8

## Conexiune electrică

<b>Putere conectată</b>	1800 W	<b>Tipul de conexiune</b>	Monofazat
<b>Curent</b>	10 A	<b>Lungimea cablului de alimentare</b>	140 cm
<b>Tensiune</b>	220-240 V	<b>Ștecher</b>	(F; E) Schuko
<b>Frecvență (Hz)</b>	50 Hz		



## Compatible Accessories



**KIT82CN**



**KIT82SPRAN**



**KIT82SPRX**



**KIT82CX**



**KIT82SPRMW**



**KITGH**

Suport de sticlă kit. Acesta trebuie montat pe primul coș, dar numai dacă există rafturi pliabile



**KITPL60FABB**

Kit Toekick de culoare albă, cu înălțime reglabilă. Poate fi montat pe toate modelele complet integrate și sub bancă cu Fulcrum fix. Poate fi instalat și pe modelele cu balamale Fulcrum sau Flexifit variabile.



**KITPL60FABN**

Kit Toekick de culoare Neagră cu înălțime reglabilă. Poate fi montat pe toate modelele complet integrate și sub bancă cu Fulcrum fix. Poate fi instalat și pe modelele cu balamale Fulcrum sau Flexifit variabile.



**KITPL60FABX**





















Kit Toekick din oțel inoxidabil cu înălțime reglabilă. Poate fi montat pe toate modelele complet integrate și sub bancă cu Fulcrum fix. Poate fi instalat și pe modelele cu balamale Fulcrum sau Flexifit variabile.












**KITPLV2**

Extensie kit pentru mașină de spălat vase și mașină de spălat: lungime mt. 2

## Symbols glossary

 <p>Activelight este o lampă LED care proiectează o pată roșie pe podeaua de sub mașina de spălat vase atunci când aparatul este în uz.</p>	 <p>Senzorul Aquatest este un senzor electronic care măsoară gradul de transparență a apei la sfârșitul fazei inițiale de înmuiere. În funcție de valorile măsurate, senzorul setează cel mai potrivit program, obținând astfel cele mai bune rezultate de spălare cu cantitatea minimă de apă.</p>
 <p>Pentru a îmbunătăți uscarea vaselor fără a lăsa pete.</p>	 <p>Instalare în coloană: Instalarea în coloană</p>
 <p>82 cm înălțime</p>	 <p>Temporizator de întârziere: Opțiunea de a amâna începerea programului dorit cu până la 24 de ore pentru a programa mașina de spălat vase să funcționeze la ora dorită.</p>
 <p>Glisare Ușoară: Sistem Glisare Ușoară convenabil pentru descărcarea ușoară a aparatului, care permite atingerea flexibilității maxime de încărcare a mașinii.</p>	 <p>FlexiDuo: Coșul FlexiDuo pentru tacâmuri 3 vă permite să aranjați tacâmuri sau cupe mici, polonice sau ustensile voluminoase, după cum doriți: este format din două module separate și mobile.</p>
 <p>Zonă Flexi: Zona Flexi de încărcare ½ vă permite să spălați o cantitate redusă de energie, apă și timp și nu există restricții cu privire la locul în care sunt plasate articolele.</p>	 <p>Nivelul de zgomot: Izolarea excelentă și dispozitivele speciale mențin zgomotul la un nivel minim.</p>
 <p>Sistemul de spălare Planetarium, cu rotații mari pe minut, garantează acoperirea completă a rezervorului, datorită rotației simultane a bazei și a pulverizatoarelor și a rezultatelor excelente de spălare.</p>	 <p>Auto 45°-65°: Programul automat reglează lungimea unui ciclu în funcție de necesitatea unei spălări prealabile și de numărul de clătiri necesare.</p>
 <p>Cristale: Programul Cristale este dedicat mâncărilor delicate, cum ar fi paharele și porțelanul.</p>	 <p>Eco: Eco, acest program de spălare economică utilizează o cantitate mică de apă și energie pentru a oferi cea mai ecologică opțiune de curățare.</p>
 <p>Mix: Programul Mix este potrivit pentru vase mixte și oale și tigăi de zi cu zi, fără nici o incrustație specială.</p>	 <p>Program de înmuiere: Programul de înmuiere asigură o clătire pentru a preveni uscarea murdăriei.</p>
 <p>Express 27': Programul Express 27' este un ciclu de spălare rapidă, la temperaturi scăzute, pentru vase ușor murdare.</p>	 <p>Ultracurat: Opțiunea Ultracurat efectuează o clătire finală la o temperatură ridicată de 70 °C, eliminând practic toate bacteriile.</p>
 <p>13 setări de locație: Numărul de setări ale locației.</p>	 <p>Acquastop total: În plus față de protecția Acquastop parțială prezentă în toate mașinile de spălat vase Smeg, unele modele au un dispozitiv electronic montat pe furtunul de admisie a apei, care monitorizează nivelurile de apă din mașină, detectează scurgerile din furtun și oprește imediat alimentarea cu apă atunci când este necesar.</p>

-  Sistemul economisire apă asigură cele mai bune rezultate de spălare, cu un consum minim de apă, în funcție de modelul de mașină de spălat vase.
-  Ciclul de curățare a mașinii de spălat vase. Ciclul trebuie să fie pornit cu mașina goală, fără vase. Se recomandă să rulați programul la fiecare 2-3 luni, folosind detergenți speciali pentru mașina de spălat vase.
-  Vă permite să activați programe suplimentare atunci când sunt selectate împreună cu orice ciclu de spălare. După selectarea ciclului de spălare necesar, apăsați butonul (
-  Clasa de randament energetic A
-  Activitatea de îmbunătățire continuă a permis crearea celei de-a doua generații a motorului inverterului 2.0, caracterizată de o mai mare eficiență și durabilitate în timp, care permite performanțe foarte ridicate și un consum de energie și un nivel de zgomot mai mici.
-  Ciclu de spălare rapidă: pentru încărcături amestecate cu grad normal de murdărire, cum ar fi vase și tigăi, chiar și cu reziduuri uscate. Vasele sunt spălate și uscate în 60 de minute.
-  SILENȚIOS: Ciclu de spălare adecvat pentru vasele cu murdărie normală, chiar și cu reziduuri uscate. Asigură o reducere maximă a zgomotului și, prin urmare, este ideală dacă doriți să o rulați în timpul nopții.
-  Opțiunea Dry Assist +, pe lângă faptul că economisește energie, asigură uscarea perfectă a vaselor prin deschiderea automată a ușii la sfârșitul ciclului de spălare.
-  IGIENĂ 99,9 % Program de spălare la temperatură ridicată. Clătirea la 75° garantează îndepărtarea a 99,9% din germeni și bacterii.